 <b>SEDE</b> Senigallia	<b>Piano di emergenza</b> <b>DISTRETTO DI SENIGALLIA</b> D.Lgs. 81/08 ss.mm.ii	Rev. 02 Del novembre 2015
	<b>PROCEDURE DI EMERGENZA</b>	Pagina 1 di 57

# PIANO DI EMERGENZA

## ***DISTRETTO DI SENIGALLIA***


Elaborato da SPP –SIT – Direttore di struttura

### *PARTE GENERALE*




**R.S.P.P. AV2**  
 Dr.ssa Loredana Bellocchi

**Direttore Area Vasta 2**  
 Ing. Maurizio Bevilacqua


	<b>Piano di emergenza</b> <b>DISTRETTO DI SENIGALLIA</b> D.Lgs. 81/08 ss.mm.ii	Rev. 02 Del novembre 2015
	<b>PROCEDURE DI EMERGENZA</b>	Pagina 2 di 57

## Indice

<b>DISTRETTO DI SENIGALLIA .....</b>	<b>1</b>
<b>1 DESCRIZIONE GENERALE .....</b>	<b>5</b>
DISLOCAZIONE ARMADIO E CASSETTA CONTENENTI ATTREZZATURE ANTINCENDIO .....	6
<b>ARMADIETTO DISTRETTO SENIGALLIA .....</b>	<b>6</b>
<b>2 Premessa .....</b>	<b>7</b>
<b>3 Contesto normativo di riferimento .....</b>	<b>8</b>
<b>4 Pianificazione e coordinamento .....</b>	<b>9</b>
FASE PREPARATORIA.....	9
UNITÀ DI CRISI NELLA FASE OPERATIVA .....	9
<b>5 Classificazione delle emergenze.....</b>	<b>10</b>
<b>6 Contenuto del Piano di Emergenza .....</b>	<b>12</b>
<b>7 Emergenza Sismica .....</b>	<b>12</b>
<b>8 Danni da acqua .....</b>	<b>13</b>
<b>9 Esplosione .....</b>	<b>14</b>
<b>10 Inquinamento .....</b>	<b>14</b>
<b>11 Piano di Emergenza Antincendio.....</b>	<b>14</b>
11.1 Contenuti Generali.....	14
Avvistamento dell'emergenza incendi.....	14
Regole di comportamento generale in caso di incendio .....	15
Formazione.....	15
<b>Principi generali.....</b>	<b>17</b>
<b>Misure di prevenzione .....</b>	<b>18</b>
<b>Attori del PEI .....</b>	<b>18</b>

	<b>Piano di emergenza</b> <b>DISTRETTO DI SENIGALLIA</b> D.Lgs. 81/08 ss.mm.ii	Rev. 02 Del novembre 2015
	<b>PROCEDURE DI EMERGENZA</b>	Pagina 3 di 57

COGE – Centrale Operativa Gestione Emergenza.....	18
SPI – Squadra di Primo Intervento .....	19
Personale della struttura .....	21
<b>Attivazione del PEI.....</b>	<b>24</b>
<b>Chiamata dal Poliambulatorio alla Portineria/ COGE .....</b>	<b>24</b>
<b>Chiamata dalla portineria/ COGE alla SPI .....</b>	<b>24</b>
<b>Scheda d'intervento.....</b>	<b>25</b>
<b>Uso dei dispositivi d'estinzione .....</b>	<b>25</b>
<b>12 Procedure di emergenza ed evacuazione .....</b>	<b>26</b>
Scopo     26	
Campo di applicazione e destinatari della procedura .....	26
Modalità operative.....	26
I° FASE: GESTIONE ATTIVITÀ PREVENTIVA.....	26
II ° Fase: Gestione Di Attività In Caso Di Emergenza.....	28
III°FASE: GESTIONE ATTIVITÀ POST EMERGENZA .....	30
<b>REGISTRAZIONE DI EVENTI E FALSI ALLARMI.....</b>	<b>30</b>
<b>13 Personale necessario a formare gli Addetti di Primo Intervento Individuazione e Compiti.....</b>	<b>30</b>
<b>Parte specifica per ogni struttura .....</b>	<b>31</b>
<b>14 Allegato 1-.....</b>	<b>34</b>
<b>Procedure di emergenza e moduli.....</b>	<b>34</b>
PROCEDURA 1 – CHIAMATA DI ALLARME.....	35
PROCEDURA 2 - DESTINATARIO CENTRALINO/PORTINERIA N. TEL. INTERNO 2500 – ESTERNO 071/79092500.....	36
PROCEDURA 2b - DESTINATARIO CENTRALINO PORTINERIA N. TEL. INTERNO 2500 – ESTERNO 071/79092500.....	37
PROCEDURA 3 – DESTINATARIO UNITÀ DI CRISI IN FASE OPERATIVA.....	38
PROCEDURA 4 - DESTINATARIO ADDETTO ANTINCENDIO .....	39
PROCEDURA 5 - DESTINATARIO PERSONALE VICINO ALLA ZONA IN EMERGENZA.....	40
PROCEDURA 6 – DESTINATARIO PERSONALE TECNICO DI MANUTENZIONE IMPIANTI.....	41
PROCEDURA 7 – DESTINATARIO GRUPPO DI SUPPORTO .....	42

 <b>SEDE</b> Senigallia	<b>Piano di emergenza</b> <b>DISTRETTO DI SENIGALLIA</b> D.Lgs. 81/08 ss.mm.ii	Rev. 02 Del novembre 2015
	<b>PROCEDURE DI EMERGENZA</b>	Pagina 4 di 57

PROCEDURA 8 – DESTINATARIO DIRETTORE DI DISTRETTO O SUO DELEGATO .....	43
PROCEDURA 9 – DESTINATARIO SERVIZIO INFERMIERISTICO TECNICO N. TEL. INTERNO 2589 – ESTERNO 07179092589 .....	44
PROCEDURA 10 – PERSONALE DELLA SEDE IN EMERGENZA .....	45
PROCEDURA 11 – COORDINATRICE DI DISTRETTO .....	46
PROCEDURA 12 - PERSONALE DITTE ESTERNE.....	47
PROCEDURA 13 – SERVIZIO SPP .....	48
AGGIORNA IL PIANO DI EMERGENZA ED EVACUAZIONE A SEGUITO DI EVENTUALI CRITICITÀ EMERSE DURANTE L’ALLARME .....	48
PROCEDURA 14 – UTENTI .....	49
<b>15 MODULI.....</b>	<b>50</b>
MODULO 1 - RICEZIONE – RILANCIO ALLARME .....	51
MODULO 2 - COMUNICAZIONE TELEFONICA A VIGILI DEL FUOCO .....	52
MODULO 3 - CHIAMATA PER RICHIESTA DI CONFERMA DI ALLARME .....	53
MODULO 4 - CHIAMATA DI ATTIVAZIONE DEL PERSONALE TECNICO DI MANUTENZIONE .....	54
MODULO 5 - REGISTRAZIONE EMERGENZE .....	55
<b>16 IMPIEGO ESTINTORE.....</b>	<b>56</b>
<b>GLOSSARIO.....</b>	<b>57</b>

 <b>SEDE</b> Senigallia	<b>Piano di emergenza</b> <b>DISTRETTO DI SENIGALLIA</b> D.Lgs. 81/08 ss.mm.ii	Rev. 02 Del novembre 2015
	<b>PROCEDURE DI EMERGENZA</b>	Pagina 5 di 57

## 1 DESCRIZIONE GENERALE

Il Distretto di Senigallia è costituito da una struttura indipendente che non comunica con altre attività. E' presente un area esterna dedicata a parcheggio autovetture.

All'interno della struttura, che è costituita da quattro piani fuori terra e da un piano seminterrato, sono presenti solo attività distrettuali:

### **PIANO TERRA RIALZATO:**

CUP  
 ANAGRAFE ASSISTITI  
 UFFICIO INVALIDI CIVILI  
 UFFICIO CERTIFICAZIONI E 111  
 SERVIZIO MEDICINA LEGALE  
 ADI

### **PIANO PRIMO:**

CONSULTORIO  
 SEZIONE AMMINISTRATIVA DIPARTIMENTO TERRITORIALE  
 CENTRO SALUTE MENTALE

### **PIANO SECONDO:**

AMBULATORI VARI

### **PIANO TERZO**

AMBULATORI VARI

### **PIANO SEMINTERRATO**

MEDICINA LEGALE  
 DEPOSITI VARI  
 CENTRALE TERMICA  
 CABINA ENEL


### **ACCESSI**

L'accesso è sulla via Campo Boario.

L'accesso principale alla struttura è uno solo. Esistono altri accessi secondari laterali che di fatto sono uscite di emergenza.

### **CENTRO DI CONTROLLO**

Il centro di controllo, non essendo presente una portineria h 24, è costituito dal Centralino/Portineria del Presidio Ospedaliero di Senigallia in fase iniziale, per l'attivazione delle figure preposte ad intervenire all'emergenza; mentre in fase di emergenza è costituito dall'Unità di Crisi che mantiene i contatti con il Centralino/Portineria del P. O. di Senigallia.

 <b>SEDE</b> Senigallia	<b>Piano di emergenza</b> <b>DISTRETTO DI SENIGALLIA</b> D.Lgs. 81/08 ss.mm.ii	Rev. 02 Del novembre 2015
	<b>PROCEDURE DI EMERGENZA</b>	Pagina 6 di 57

### **DISLOCAZIONE ARMADIO E CASSETTA CONTENENTI ATTREZZATURE ANTINCENDIO**

Per consentire una corretta azione di primo intervento in caso d'incendio, è stata predisposta un'apposita attrezzatura di emergenza, depositata nell'armadio collocato nel corridoio a fianco all'ufficio prenotazioni. La sua chiave per eventuale emergenza è ubicata nell'apposito riquadro dell'armadietto, inoltre è presente una copia di sicurezza detenuta in bacheca al piano terra.

#### **ARMADIETTO DISTRETTO SENIGALLIA**

Materiale:

- n° 2 maschere facciali di protezione
- n° 2 filtri per maschera mod. 450 st. A2 B2 E2 K2 P3
- n° 2 caschi rossi
- n° 1 tuta intera di colore rosso taglia 56
- n° 1 tuta intera di colore rosso taglia 46
- n° 1 paio di stivali n° 46
- n° 1 paio di stivali n° 41
- n° 1 paio di stivali n° 44
- n° 1 picozza
- n° 2 paia di guanti da lavoro modello lungo
- n° 1 coperta antifiamma
- n° 1 corda da lavoro da metri 20 con moschettone a pera

	<b>Piano di emergenza</b> <b>DISTRETTO DI SENIGALLIA</b> D.Lgs. 81/08 ss.mm.ii	Rev. 02 Del novembre 2015
	<b>PROCEDURE DI EMERGENZA</b>	Pagina 7 di 57

## 2 Premessa

La pianificazione di procedure di gestione delle emergenze e maxiemergenze interne ai presidi Ospedalieri e alle strutture di ricovero, obbligatori in base a quanto sancito dal D.Lgs.81/2008 ss.mm.ii., è principalmente legata ad esigenze di:

1. tutela dell'incolumità degli utenti, dei visitatori e dei lavoratori
2. tutela delle strutture
3. tutela dell'integrità di funzionamento dei processi legati alla cura ed assistenza dell'utenza.

La preventiva pianificazione delle azioni da intraprendere per far fronte ad eventuali stati di emergenza, incidenti su uno o più degli aspetti sopra enunciati, consente di predisporre una corretta gestione degli eventi evitando che iniziative personali possano compromettere l'efficacia delle procedure di soccorso e/o di risoluzione dell'emergenza.

Le procedure elaborate hanno lo scopo di supportare in particolare la pianificazione della gestione dell'emergenza in caso di incendio, tuttavia potranno essere adattate alla definizione di procedure di intervento relative anche ad altri elementi di rischio, quali ad esempio:

1. emergenza non derivante da incendio, che comporti evacuazione parziale, o totale dell'edificio( contaminazione chimica o biologica, esplosione di bombole, presenza vera o presunta di bomba ecc..)
2. emergenza derivante da guasti impiantistici che possono rendere inagibili interi reparti o settori ospedalieri o che comunque richiedano l'intervento di personale di supporto oltre agli addetti ai servizi tecnici
3. allagamenti, terremoti e altre calamità naturali


In particolare nel presente piano, in ottemperanza a quanto previsto dal D.Lgs. 81/2008, sono state inserite le procedure relative a :

**PEI- Piano di Emergenza Interna:** protocolli e procedure necessarie a far fronte ad un determinato evento, il cui accadimento è ipotizzato a seguito della valutazione del rischio

**PE vac- Piano di Evacuazione :** procedure necessarie per far fronte all'evacuazione totale o parziale di una struttura sanitaria.

La pianificazione è stata realizzata considerando alcuni aspetti importanti, ed in particolare:

- contesto normativo di riferimento
- analisi del rischio e classificazione delle emergenze
- informazione e formazione del personale (di base ed avanzata)
- strutturazione dei piani di emergenza
- mantenimento dell'operatività dei piani di emergenza una volta strutturati

	<b>Piano di emergenza</b> <b>DISTRETTO DI SENIGALLIA</b> D.Lgs. 81/08 ss.mm.ii	Rev. 02 Del novembre 2015
	<b>PROCEDURE DI EMERGENZA</b>	Pagina 8 di 57


### 3 Contesto normativo di riferimento

In questa sezione sono riportati i riferimenti legislativi fondamentali attinenti al piano ed a cui si intende fare riferimento, secondo le sezioni: normativa internazionale, normativa europea, normativa nazionale, norme e procedure locali.

In particolare si è attento per la pianificazione dell'emergenza e la formazione ad essa collegata, ai contenuti delle seguenti norme:

- DGR n. 5-9887 del 27.10.2008 *"Linee guida per l'organizzazione dei sistemi di risposta alle emergenze intraospedaliere"*
- *Decreto Legislativo n. 81 del 9 Aprile 2008 ss.mm.ii.*
- Unione Europea – Presidenza del Consiglio dei Ministri – Ministero della Salute – Linee guida *"Miglioramento della funzionalità del Sistema Ospedale in caso di emergenza sismica"* – Febbraio 2006
- Decreto Ministeriale 15 settembre 2005, *"Approvazione della regola tecnica di prevenzione incendi per i vani degli impianti di sollevamento ubicati nelle attività soggette ai controlli di prevenzione incendi"*
- Circolare n. 4 del Ministero degli Interni del 1 marzo 2004, *"Linee guida per la valutazione della sicurezza antincendio nei luoghi di lavoro ove siano presenti delle persone disabili"*
- Decreto Ministeriale 18 settembre 2002, *"Approvazione della regola tecnica di prevenzione incendi per la progettazione, la costruzione e l'esercizio delle strutture sanitarie pubbliche e private"* e ss.mm.ii.
- Presidenza del Consiglio dei Ministri – Dipartimento di Protezione Civile – Ufficio Sismico Nazionale - ATC-51-1 – *"Raccomandazioni Congiunte Stati Uniti-Italia per l'Elaborazione di Piani di Emergenza Sismica negli Ospedali Italiani"* – 2002
- D.M. 2 maggio 2001, *"Criteri per l'individuazione e l'uso dei dispositivi di protezione individuale (DPI)"*
- Presidenza del Consiglio dei Ministri – Dipartimento della Protezione Civile - Servizio Emergenza Sanitaria, *"Pianificazione dell'Emergenza Intraospedaliera a fronte di una Maxi-emergenza"* - Settembre 1998
- Decreto Ministeriale 10 marzo 1998, *"Criteri generali di sicurezza antincendio e per la gestione dell'emergenza nei luoghi di lavoro"*
- Circolare 12 marzo 1997 prot. n. 770/6104 del Ministero dell'Interno – Corpo Nazionale dei Vigili del Fuoco, *"Direttive sui corsi di formazione e modalità di accertamento personale dell'idoneità tecnica del personale incaricato di svolgere, nei luoghi di lavoro, mansioni di addetto alla prevenzione incendi, lotta antincendio e gestione delle emergenze, ai sensi dell'art. 12 del D.Lgs. 626/94 in base al disposto art. 3 del D.L 512 del 1 ottobre 1996, convertito in Legge 28 novembre 1996, n. 609"*



	<b>Piano di emergenza</b> <b>DISTRETTO DI SENIGALLIA</b> D.Lgs. 81/08 ss.mm.ii	Rev. 02 Del novembre 2015
	<b>PROCEDURE DI EMERGENZA</b>	Pagina 9 di 57

La formalizzazione delle procedure risponde quindi a precise norme organizzative e legislative: l'obiettivo è quello della salvaguardia dell'incolumità delle persone, e, in via subordinata, la preservazione dei beni della ASUR Marche - AV2, attraverso il contenimento dei danni derivanti dall'evento, massimizzando l'utilizzo dei mezzi e dei dispositivi di prevenzione e protezione.

Naturalmente tutti gli eventi considerati dal PEI sono gestiti dagli operatori in servizio in quel momento nella struttura in cui l'evento si verifica: per fare questo si avvale della **Squadra di Primo Intervento** (di seguito denominata **SPI**) con compiti prettamente operativi.

## 4 Pianificazione e coordinamento

### FASE PREPARATORIA

Tale fase è **coordinata dal RSPP** ed è composta da:

- Responsabile sanitario della struttura**
- Dirigente Servizio Infermieristico e tecnico**
- ogni altra funzione ritenuta utile alla stesura del piano.**

Dispone, oltre che degli strumenti di base, anche di mappe aggiornate dell'impiantistica delle aree essenziali (Poliambulatorio) e acquisisce le tipologie strutturali principali, in cui opera (vie di fuga, percorsi, ascensori, zone sicure ecc.) dal progetto antincendio e relativo piano di emergenza correlato al funzionamento dei dispositivi antincendio in dotazione da integrare con le procedure di emergenza ed evacuazione in funzione della tipicità della struttura e della sua organizzazione e dotazione organica.


Per mezzo di cartelli, si devono indicare agli utenti e ai visitatori i percorsi da seguire, i punti di ritrovo, i numeri telefonici interni da comporre per diramare un allarme.

### UNITÀ DI CRISI NELLA FASE OPERATIVA

Tale Unità di crisi è **coordinata dal Responsabile sanitario della struttura in emergenza** o suo delegato ed è costituita dal **Dirigente del SIT** o suo delegato e da **ogni altra funzione ritenuta utile al momento dell'emergenza**.

Ha compiti operativi e decisionali quali:

- sospendere od a limitare le attività del Presidio sanitario in emergenza
- ordinare l'evacuazione e la riammissione dei pazienti
- richiedere eventuali aiuti dall'esterno;
- coordinare le comunicazioni interne ed esterne;
- promuovere la ripresa delle attività, cessate le condizioni che avevano richiesto l'attivazione del Piano.

	<b>Piano di emergenza</b> <b>DISTRETTO DI SENIGALLIA</b> D.Lgs. 81/08 ss.mm.ii	Rev. 02 Del novembre 2015
	<b>PROCEDURE DI EMERGENZA</b>	Pagina 10 di 57


Il coordinamento operativo in fase di evacuazione è di pertinenza del Responsabile sanitario della struttura in emergenza e del servizio tecnico/ manutenzione per le Parti di specifica competenza.

#### Regole Comportamentali in Emergenza

Tipo d'emergenza	Procedura o Regole di Comportamento
<b>Incendio</b>	Incendio – caso generale Incendio dovuto a cause elettriche Incendio nel quadro elettrico generale di un reparto Incendio in un quadro elettrico secondario Incendio di un'apparecchiatura elettrica Incendio di una bombola
<b>Fumo in ambiente</b>	Fumo in ambiente – caso generale
<b>Gas in bombole</b>	Regole generali di utilizzo del gas in contenitori sotto-pressione Perdita di gas non combustibile / combustibile da una bombola
<b>Gas in ambiente</b>	Perdita di ossigeno dall'impianto Perdita di protossido di azoto dall'impianto Perdita di gas metano da impianto e diffusione in ambiente Gas inerte
<b>Radiazioni</b>	Emergenza da sorgenti radioattive <b>non ionizzanti</b> Emergenza da sorgenti radioattive <b>ionizzanti</b>
<b>Materiali tossici</b>	Rottura di contenitore di sostanze tossiche o suo rinvenimento
<b>Contaminazione Biologica</b>	Contaminazione biologica massiva
<b>Elettricità</b>	Blackout di un reparto Blackout dell'intera struttura
<b>Inondazione</b>	Allagamento di un reparto
<b>Evacuazione</b>	Evacuazione controllata
<b>Aggressione</b>	Regole di comportamento
<b>Terrorismo</b>	Regole di comportamento
<b>Terremoto</b>	Regole di comportamento in caso di terremoto

## 5 Classificazione delle emergenze

Un'efficace azione di controllo dell'emergenza presuppone la mobilitazione immediata di risorse adeguate allo scenario incidentale sia quantitativamente che qualitativamente: a tal fine viene adottata una suddivisione degli incidenti in categorie prestabilite secondo la gravità ed il tipo di intervento.

	<b>Piano di emergenza</b> <b>DISTRETTO DI SENIGALLIA</b> D.Lgs. 81/08 ss.mm.ii	Rev. 02 Del novembre 2015
	<b>PROCEDURE DI EMERGENZA</b>	Pagina 11 di 57

Lo spettro comprende così sia incidenti di lieve entità, quale un modestissimo spargimento di materiale infiammabile senza innesco, sia incidenti catastrofici (vedi tabella 4.1); in ogni caso non bisogna mai sottovalutare l'entità dell'evento, per quanto lieve essa sia poiché anche un incendio che può sembrare "domato" a distanza di minuti od ore può re-innescarsi violentemente.

*Tabella 4.1 – Classificazione degli incidenti secondo la gravità*


<b>Grado incidente</b>	<b>Descrizione</b>
<b>Incidenti di 1°livello</b>	Possono essere facilmente controllati dal solo personale dipendente con riuscita quasi immediata dello spegnimento, anche se con la necessità di una verifica effettuata da risorse esterne.
<b>Incidenti di 2°livello</b>	Possono essere controllati dal personale di reparto, gestiti da altre risorse interne (personale formato) e risolti con l'ausilio di forze esterne limitate.
<b>Incidenti di 3°livello</b>	Possono essere controllati dal personale di reparto, gestiti da altre risorse interne (personale formato e della manutenzione) e risolti con il massiccio impiego di forze esterne.

L'organizzazione della sicurezza è effettuata tenendo presente la sopra descritta classificazione e la gestione ed il coordinamento dell'intervento dovranno essere funzione del livello dell'incidente.

Nell'affrontare un'emergenza, si è inoltre tenuto conto della possibilità che un incidente che si è sviluppato inizialmente in una determinata categoria ha subito successivamente un innalzamento verso una categoria di maggiore gravità oppure un ridimensionamento verso una categoria inferiore (vedi tabella 4.2).

*Tabella 4.2 – Classificazione degli incidenti secondo la tipologia di evoluzione*

<b>Grado incidente</b>	<b>Descrizione</b>
<b>Incidenti di entità limitata</b> o a lenta evoluzione	Possono richiedere al massimo l'evacuazione di determinate strutture.
<b>Incidenti a rapido sviluppo</b> (TIPO 1- incendio)	Pongono in pericolo sia gli edifici che le persone ivi contenute ma lasciano a disposizione un certo periodo di tempo per l'evacuazione.
<b>Incidenti a rapido sviluppo</b> (TIPO 2 - alluvione)	Non è consigliabile l'evacuazione, ma occorre trovare rifugio in particolari luoghi sicuri.

	<b>Piano di emergenza</b> <b>DISTRETTO DI SENIGALLIA</b> D.Lgs. 81/08 ss.mm.ii	Rev. 02 Del novembre 2015
	<b>PROCEDURE DI EMERGENZA</b>	Pagina 12 di 57

<b>Incidenti catastrofici</b> improvvisi	Le azioni pianificate riguardano le operazioni di soccorso e di bonifica (caso di grosse esplosioni oppure rilasci massicci e persistenti di tossici).
---	--

## 6 Contenuto del Piano di Emergenza

Il Piano di Emergenza è il documento aziendale fondamentale che definisce quali sono i rischi relativi alla sicurezza, principalmente antincendio, definendo le procedure operative su come farvi fronte; considera anche altri eventi, rari ed improvvisi, che possano mettere in grave pericolo utenti ed operatori delle strutture oggetto di pianificazione.

Il piano ha contenuti generali e contenuti specifici.

**I contenuti generali sono di tipo descrittivo relativi alla struttura considerata**, ed hanno lo scopo di rendere univoche le comunicazioni fra il personale operante, le squadre di emergenza interna.

**I contenuti specifici hanno il medesimo scopo dei precedenti**, ma sono inseriti all'interno delle procedure specifiche destinate ad ogni evento considerato.

**La struttura generale per la gestione d'emergenza si avvale di uno schema organizzativo abbastanza flessibile e tale da poter essere adeguato a più tipi di rischio.**

**Il piano di emergenza ed evacuazione che è stato sviluppato in maggiore dettaglio è per i rischi d'incendio, ma è facilmente applicabile oltre che a questo tipo di rischio anche ad altri.**

## 7 Emergenza Sismica

Il comportamento deve essere proporzionato all'effettiva entità della scossa.

E' quindi importante valutare correttamente la percezione del pericolo, soprattutto nei casi di media/grave entità del sisma, e mantenere la calma.

In caso di evento grave è prevalente - durante la scossa - aver cura della propria incolumità e al massimo di quella di coloro i quali siano in difficoltà nel proprio campo di azione e che possano essere aiutati senza esporsi a pericoli.

Durante una scossa di lieve entità è opportuno ricordarsi che essa si percepisce maggiormente ai piani più elevati degli edifici e in quelli che presentano strutture più elastiche (acciaio).

In caso di forte scossa, è necessario:

- mantenere la calma;
- valutare la possibilità che si manifestino ulteriori scosse e quindi prepararsi ad uscire dallo stabile;

Azienda Sanitaria Unica Regionale

Sede Legale: Via Oberdan, 2-60131 Ancona C.F. e P.IVA 02175860424

Area Vasta n. 2

Sede Amministrativa: 60044 Fabriano Via Turati. 51

	<b>Piano di emergenza</b> <b>DISTRETTO DI SENIGALLIA</b> D.Lgs. 81/08 ss.mm.ii	Rev. 02 Del novembre 2015
	<b>PROCEDURE DI EMERGENZA</b>	Pagina 13 di 57

- cercare riparo nelle zone più sicure (aree protette interne e/o esterne); in assenza di tali zone, in caso di strutture murarie portanti (o muri maestri), addossarsi alle pareti perimetrali, alle strutture d'angolo o mettersi nei vani porta che sono i punti di maggiore resistenza dello stabile. In caso di strutture in cemento armato: mettersi sotto le travi e vicino ai pilastri;
- fare attenzione ai cavi elettrici ed alle tubazioni (gas, acqua, ecc.) che possono penzolare dall'alto e – in genere – a tutto ciò che può cadere (lampadari, controsoffitti, ecc.) e a tal fine ripararsi sotto tavoli robusti per evitare il rischio dovuto alla caduta di gravi e di cavi elettrici dall'alto;
- allontanarsi dal centro della stanza;
- non sostare in corrispondenza di finestre, specchi, vetrine, lampadari, scaffali, strumenti ed apparati elettrici;
- non utilizzare gli ascensori o le scale;
- non usare accendini o fiammiferi, specie se c'è presenza di gas;
- non gridare e fare gesti inconsulti;
- uscire dallo stabile durante la scossa solo se la distanza del varco dalla strada è minima (pianterreno vicino ad uscita) e se all'esterno vi sono spazi liberi. Raggiunta la posizione di maggiore sicurezza, non muoversi fino alla fine della scossa.

Terminata una forte scossa, è opportuno:

- evitare di precipitarsi disordinatamente al di fuori degli ambienti di lavoro;
- evacuare lo stabile, anche senza attendere l'avviso dell'evacuazione, facendo attenzione agli ostacoli presenti lungo la via di fuga (per evitare tagli, abrasioni, inciampi, ecc.);
- non sostare all'esterno in corrispondenza di cornicioni, oggetti, vasi, ed altre suppellettili che possano cadere dall'alto ma recarsi senza indugio al luogo di raduno;
- spostare le persone infortunate solo in caso di grave pericolo;
- aiutare, se possibile, chi è in difficoltà;
- non diffondere notizie non verificate;
- evitare il più possibile di usare i telefoni, se non per la richiesta di soccorso;
- non ostacolare i pubblici soccorsi;
- non rientrare nello stabile, senza la disposizione di rientro data dal responsabile per l'emergenza.

## 8 Danni da acqua

**(allagamento, inondazione, alluvione, rottura di tubazioni, etc)**

In caso di danni provocati da acqua :

- portarsi subito, dai piani bassi a quelli più alti, con divieto d'uso di ascensori;
- usare estrema cautela in presenza di apparati elettrici o prese di energia nelle immediate vicinanze della zona allagata;

	<b>Piano di emergenza</b> <b>DISTRETTO DI SENIGALLIA</b> D.Lgs. 81/08 ss.mm.ii	Rev. 02 Del novembre 2015
	<b>PROCEDURE DI EMERGENZA</b>	Pagina 14 di 57

- non cercare di attraversare ambienti interessati dall'acqua se non si conosce perfettamente il luogo, la profondità dell'acqua stessa e l'esistenza in zona di pozzetti, fosse e depressioni;
- non allontanarsi mai dallo stabile quando la zona circostante è completamente invasa dalle acque alluvionali, per non incorrere nel trascinarsi per la violenza delle stesse;
- attendere pazientemente l'intervento dei soccorritori segnalando la posizione ed i luoghi in cui si sosta; salvo in casi estremamente critici, astenersi dallo spostare valori, documenti o oggetti delicati;
- evitare di permanere in ambienti con presenza di apparecchiature elettriche specialmente se interessati dalle acque alluvionali.

## 9 Esplosione

Se l'allarme è provocato da un'esplosione: attuare le specifiche procedure di emergenza e se necessari i provvedimenti per l'evacuazione della zona dello stabile soggetta al pericolo.

## 10 Inquinamento

In caso di inquinamento da fuoriuscita di liquidi, vapori o gas tossici o pericolosi: attuare le specifiche procedure di emergenza e se necessari i provvedimenti per l'evacuazione della zona dello stabile soggetta al pericolo.

## 11 Piano di Emergenza Antincendio

### 11.1 Contenuti Generali

Il piano consta di due sezioni:

Piano di emergenza antincendio


Piano di evacuazione

### Avvistamento dell'emergenza incendi

➡ L'identificazione dell'area interessata dall'incendio avviene con modalità differenti nelle diverse strutture dell'AV2 in funzione delle diverse caratteristiche strutturali ed impiantistiche delle singole strutture. Le modalità dell'avvistamento possono essere:

**avvistamento esterno** - La segnalazione viene fatta da persone estranee all' AV2, oppure da lavoratori che si trovano, in quel momento, all'esterno del complesso;

➡ **avvistamento interno** - Avviene direttamente dal personale ospedaliero oppure da pazienti o visitatori;

	<b>Piano di emergenza</b> <b>DISTRETTO DI SENIGALLIA</b> D.Lgs. 81/08 ss.mm.ii	Rev. 02 Del novembre 2015
	<b>PROCEDURE DI EMERGENZA</b>	Pagina 15 di 57

**segnalazione tramite rilevatori di fumo o indicatori di allarme manuali** - Avviene tramite rilevatori di fumo oppure di incendio che attivano un allarme in loco che può eventualmente essere ribaltato in specifica area presidiata (es: portineria) e su schermi dislocati in ogni U.O.

## Regole di comportamento generale in caso di incendio

Chiunque nota la presenza di un incendio deve dare l'allarme secondo le indicazioni riportate nel PEI e comportarsi secondo le istruzioni impartite.

**Non bisogna mai aprire le porte oltre le quali si sospetta la presenza di un incendio, specie se questo è covante:** infatti l'apertura della porta, facendo affluire aria dall'esterno, può produrre una fiammata improvvisa nel locale ravvivando l'incendio. Qualora ciò fosse necessario, **occorre predisporre adeguati mezzi di spegnimento ed aprire la porta lentamente, tenendosi coperti dietro la porta** stessa, in modo da richiuderla rapidamente e sicuramente in caso di bisogno.

Nell'affrontare il fuoco occorre sempre essere ben coperti, in tutte le parti del corpo, preferibilmente con indumenti non facilmente combustibili; **la protezione dal calore radiante si ottiene efficacemente con getti di acqua nebulizzata o anche bagnando i vestiti** della persona che si deve esporre alle fiamme ed al calore.

## Formazione

La formazione del personale è il punto cardine della pianificazione, e deve essere capillare e continua durante tutta la vita professionale del lavoratore.

Si possono distinguere diversi momenti formativi, in relazione alla valutazione del livello di rischio di incendio della struttura considerata (come previsto all'allegato IX del D.M. 10 marzo 1998): formazione di base per rischio medio basso e formazione specifica per rischio alto.

## Formazione di base

La formazione di base è somministrata a tutto il personale mediante un corso in cui i lavoratori vengono informati sui rischi presenti nella struttura in cui operano. Nel corso sono fornite conoscenze base sulla sicurezza antincendio, protezione ed autoprotezione, estinzione e sui piani di emergenza attivi. L'apprendimento dei partecipanti è verificato mediante test finale.

È inoltre fornita informazione (ai sensi dell'allegato VII del D.M. 10 marzo 1998) nonché le idonee istruzioni di sicurezza a tutti i degenti, operatori, utenti, visitatori e personale di ditte esterne sulle fondamentali misure di prevenzione e sul comportamento in caso di emergenza con le modalità di cui all'art. 12 del D.M. 18 settembre 2002.

	<b>Piano di emergenza</b> <b>DISTRETTO DI SENIGALLIA</b> D.Lgs. 81/08 ss.mm.ii	Rev. 02 Del novembre 2015
	<b>PROCEDURE DI EMERGENZA</b>	Pagina 16 di 57

Sono inoltre programmate **esercitazioni** e/o simulazioni mirate sia alla verifica dei piani di emergenza durante la loro implementazione, sia alla comprensione dei comportamenti da tenere da parte dei diversi soggetti coinvolti soprattutto in relazione alle modalità di evacuazione delle strutture.

## Formazione operativa

È la formazione destinata a coloro che, tecnici o sanitari, entrano a far parte della SPI. Il corso prevede la partecipazione obbligatoria ad un corso teorico pratico (con le modalità previste all'allegato IX del D.M. 10 marzo 1998). La competenza dei partecipanti è verificata mediante una prova orale ed una prova pratica di abilità nell'uso dei dispositivi di estinzione tenuta presso il Comando Provinciale dei Vigili del Fuoco, che rilasciano il relativo attestato di abilitazione.

## Ambito di applicazione

L'ambito di applicazione indica in quali parti della struttura il piano viene applicato, ed individua quali sono gli operatori interni che sono interessati dal punto di vista operativo.

## Aggiornamento

Il piano è periodicamente aggiornato: l'aggiornamento è necessario ed indispensabile per la verifica continua dell'operatività, il suo aggiornamento è conseguente a variazioni del documento di valutazione dei rischi redatto dal Servizio di Prevenzione e Protezione e a variazioni organizzative o strutturali messe in atto da altri Servizi sanitari o/o tecnici. La periodicità dell'aggiornamento è **ogni 6 mesi per quanto concerne la composizione della Squadra di Emergenza**, a meno che non vi siano modifiche urgenti dovute a: modifiche strutturali od organizzative, nel qual caso l'aggiornamento sarà realizzato nel più breve tempo possibile.

## Numeri utili

In questa sezione della parte generale sono riportati i numeri telefonici interni ed esterni di riferimento per la gestione delle emergenze oggetto del piano.

Questa sezione è periodicamente aggiornata nell'ottica del mantenimento dell'operatività del piano stesso.

In questa sezione è aggiornato il nome della Ditta che si occupa della revisione dei sistemi antincendio, con tutti i riferimenti utili al contatto in caso di emergenza che dovranno essere presenti all'interno della **COGE** Centrale Operativa Gestione Emergenza.

## Ubicazione urbanistica

Questa sezione contiene una descrizione del sito dove la struttura è collocata all'interno dell'area urbana o sub-urbana di riferimento. Se vi sono più ingressi ne è esplicitata la via ed il numero civico corretto, oltre alla



	<b>Piano di emergenza</b> <b>DISTRETTO DI SENIGALLIA</b> D.Lgs. 81/08 ss.mm.ii	Rev. 02 Del novembre 2015
	<b>PROCEDURE DI EMERGENZA</b>	Pagina 17 di 57

possibilità o meno di accesso carraio: in questo modo i Vigili del Fuoco, su indicazione di chi chiama, potrà scegliere l'accesso più idoneo.

Tutti gli spazi sono mappati correttamente al fine di poter indicare al CNVF dove i mezzi possono accedere e parcheggiare per espletare le operazioni di soccorso tecnico. È a cura dell' Ufficio Tecnico, indicare quali sono i "punti acqua" (con relative misure degli attacchi secondo la classificazione UNI) interni alla struttura, perimetrali e pertinenziali segnalandoli visivamente (colore rosso/bianco) e fornire una mappa che potrà essere utilizzata da CNVF per l'allacciamento delle manichette di rifornimento delle Auto Pompa Serbatoio.

Il piano riporta quali sono le **APA (Aree Protette di Attesa)** interne ed esterne in caso d'evacuazione. Le aree sono segnalate a cura dell'Ufficio Tecnico numerate (APA 1, APA2, ecc...) ed evidenziate su una mappa.

### Caratteristiche strutturali

Della struttura di riferimento si devono indicare le diverse aree. A questo scopo sono predisposti dall'ufficio tecnico documenti con:

1. **descrizione fisica di tutti i piani della struttura** con le unità operative/ambulatori che vi sono ubicate, e la loro localizzazione rispetto ai punti di accesso;
2. **ubicazione delle Centrali Termiche e di Refrigerazione**, in particolare sono segnalati le aree od **impianti a rischio specifico** soggette al controllo del CNVF, nonché le aree a rischio accessibili al solo personale autorizzato;
3. **mappe** di tutti i piani della struttura indicante **vie di esodo** e dispositivi di segnalazione ed estinzione, nonché mappa e descrizione delle **APA** precedentemente identificate nel piano;
4. mappa comprendente i "**punti acqua**" del piano terra, del perimetro interno e delle pertinenze (marciapiedi esterni, parcheggi, colonnine idranti, ecc.), dei **punti di sezionamento elettrico** di tutta la struttura, aree e sezioni delle aree ai diversi piani;
5. ubicazione delle **Cabine Elettriche principali e derivate**, dei **punti di sezione /intercettazione dei gas medicali** di tutta la struttura, aree e sezioni delle aree ai diversi piani;
6. le zone di **stoccaggio delle bombole** contenenti gas compresso.

Tali documenti sono raccolti insieme ed, unitamente al Piano di Emergenza interno conservati nel poliambulatorio e altro luogo ritenuto idoneo all'Unità di Crisi. Vi hanno accesso i componenti della SPI e della SEP (squadra evacuazione pazienti) ed il CNVF.

### Contenuti specifici

#### *Principi generali*

Il PEI è chiaramente diversificato in base alle caratteristiche di ogni struttura considerata, ma risponde comunque ad alcuni requisiti di base:

- Per la prima fase di attuazione è formulato sulle strutture ed organici esistenti per essere operativo senza ritardi

	<b>Piano di emergenza</b> <b>DISTRETTO DI SENIGALLIA</b> D.Lgs. 81/08 ss.mm.ii	Rev. 02 Del novembre 2015
	<b>PROCEDURE DI EMERGENZA</b>	Pagina 18 di 57

di attuazione

- Se l'incendio coinvolge più della metà del volume della struttura interessata, o a diverso giudizio del responsabile sanitario è necessario provvedere all'evacuazione completa degli utenti
- È adattabile a qualsiasi tipo di evento
- È rispettato in modo rigoroso dal personale sanitario e dalle persone comunque presenti all'interno della struttura.

Il suddetto PEI, così come il PEvac, è compatibile con la situazione della Struttura ed è modificato qualora vengano realizzati interventi di adeguamento. **È adeguato in caso di cantieri aperti e di lavori in corso sulla struttura che comportino una diversa valutazione dei rischi o comunque compromettano l'attuazione delle procedure di emergenza previste.**

Nel prevedere modalità e procedure di gestione delle emergenze PEI/ PEvac si è inoltre considerata: la specifica distanza con il più vicino distaccamento dei VV.F e la criticità delle aree delle strutture sanitarie, alla tipologia di utenza (ad esempio prevalentemente anziani), alla presenza di materiali od apparecchiature.

### ***Misure di prevenzione***

Non essendo possibile formare i visitatori circa la prevenzione incendi ed essendo l'emergenza il momento meno opportuno in cui fornire informazioni complesse, si è richiamata l'attenzione del personale interno, esterno e dei visitatori, circa i pericoli d'incendio più comuni, impartendo **precise disposizioni scritte che sono supportate da apposita cartellonistica**. Le disposizioni sono:

- divieto di fumo
- modalità di utilizzo dei liquidi infiammabili e combustibili
- modalità di utilizzo dell'ossigeno e degli altri gas medicali
- utilizzo delle apparecchiature elettriche
- accumulo di materiale e scarti
- uso dell'ascensore

al fine di prevenire l'insorgenza di problemi.

### ***Attori del PEI***

Nella strutturazione del PEI sono considerate innanzitutto le figure che intervengono nella gestione del piano. Queste sono: Portineria/COGE – Centrale Operativa Gestione Emergenza, SPI – Squadra Primo Intervento, personale in servizio.

#### ***COGE – Centrale Operativa Gestione Emergenza***


Il COGE è la struttura fondamentale per gestire efficacemente il PEI. Tale struttura ha le seguenti caratteristiche imprescindibili:

Azienda Sanitaria Unica Regionale

Sede Legale: Via Oberdan, 2-60131 Ancona C.F. e P.IVA 02175860424

Area Vasta n. 2

Sede Amministrativa: 60044 Fabriano Via Turati. 51

 <b>SEDE</b> Senigallia	<b>Piano di emergenza</b> <b>DISTRETTO DI SENIGALLIA</b> D.Lgs. 81/08 ss.mm.ii	Rev. 02 Del novembre 2015
	<b>PROCEDURE DI EMERGENZA</b>	Pagina 19 di 57

- operativa 24 ore su 24 per le strutture di ricovero, questo per far sì che un operatore sia sempre in grado di rispondere alle chiamate interne ed esterne
- è presidiata da uno o più operatori durante l'orario di operatività
- ha la possibilità di essere costantemente collegata con almeno due linee telefoniche, una interna ed una esterna; la presenza di due linee interne consente il filtro di un maggiore numero di chiamate ma richiede la presenza di due operatori
- ha la disponibilità di comunicare direttamente con gli addetti della SPI tramite apparecchi telefonici fissi, mobili o apparecchi radio portatili
- ha una **linea telefonica dedicata all'emergenza interna** o una linea privilegiata che permetta all'operatore di rispondere entro tre – cinque squilli
- **la Portineria/COGE ha un numero specifico dedicato** di tre o al massimo cinque numeri.

Il COGE trova la sua naturale sede nel servizio di Portineria/Centralino della struttura d'appartenenza: è infatti l'unico servizio presidiato per tutta la durata di apertura della struttura a cui afferiscono tutte le chiamate, sia in ingresso, sia in uscita. Qui, inoltre, il personale in servizio ha la possibilità di utilizzare gli impianti telefonici come funzione principale, non essendo impegnati in funzioni clinico-assistenziali.

I locali deputati ad accogliere il COGE sono deputati anche alla conservazione e consultazione della documentazione tecnica a corredo dei piani di emergenza. Tali locali ospitano le centrali di controllo e segnalazione incendi, di attivazione degli impianti di spegnimento automatico e quanto altro eventualmente ritenuto necessario alla gestione delle emergenze o sono direttamente collegati con le stesse


***Le condizioni organizzative del Poliambulatorio di Senigallia non prevedono la presenza h 24 di una Portineria/Centralino. Per tale motivo è stata assegnata alla Portineria/Centralino del Presidio Ospedaliero di Senigallia la gestione chiamate di attivazione dei vari soggetti coinvolti nel Piano di Emergenza, in quanto possiede le caratteristiche su dette.***

***Non essendo presente un locale Portineria/Centralino anche la documentazione tecnica a corredo dei piani di emergenza sarà collocata in luoghi idonei che consentano una consultazione e la possibilità di effettuare chiamate.***

### ***SPI – Squadra di Primo Intervento***

La SPI è composta da **personale in normale servizio** di istituto: **tecnici e/o sanitari, che, all'occorrenza, viene attivata per far fronte ad emergenze** di tipo tecnico, assolvendo principalmente il compito di prevenzione, lotta antincendio e salvataggio.

Ai sensi e per gli effetti del D.M. 10 marzo 1998 di cui all'allegato IX, i componenti hanno frequentato il "corso C" per addetti antincendio in attività a rischio di incendio elevato, per una durata di 16 ore, e superato le prove

	<b>Piano di emergenza</b> <b>DISTRETTO DI SENIGALLIA</b> D.Lgs. 81/08 ss.mm.ii	Rev. 02 Del novembre 2015
	<b>PROCEDURE DI EMERGENZA</b>	Pagina 20 di 57

teorico-pratiche ottenendo l'attestato di idoneità tecnica da parte del Comando Provinciale del CNVF competente per territorio, di cui all'art. 3 della Legge 28 novembre 1996, n. 609.

I componenti SPI **sono dotati di dispositivi di protezione individuale, atti alla lotta antincendio e di dispositivi di telecomunicazione**, oltre ad accessori utili ad espletare in modo efficace l'evento incendio.

Il materiale è conservato in appositi armadietti e prontamente disponibile per effettuare l'intervento: è vietato effettuare interventi antincendio da parte della SPI senza indossare gli appositi DPI.

Normalmente i componenti della SPI sono di due tipi in quanto ognuno assolve compiti specifici, il loro numero è aumentato proporzionalmente all'estensione della struttura.

I compiti dei componenti nella configurazione di due tipi, sono i seguenti:

#### **Addetto Antincendio di tipo A - Addetto Di Compartimento**

Assicura il primo intervento immediato e svolge anche altre funzioni di tipo sanitario e non.

Il **primo addetto** che giunge sul luogo in emergenza assume il ruolo di **coordinatore locale antincendio** (responsabile della SPI)


- dimensionamento dell'evento
- comunicazione con il COGE
- decisione sull'evacuazione della struttura, in accordo con Direzione Sanitaria
- coordinamento delle operazioni di salvataggio, contenimento e spegnimento

#### **Addetto aggiuntivo della squadra antincendio - di tipo B -**

- collabora con l'addetto di tipo A nelle sue funzioni
- attende e guida le Squadre del CNVF dal luogo del loro arrivo fino al luogo dell'evento.

*criterio numerico estratto dalla bozza Ministero dell'interno del 16 ottobre 2013, aggiornamento della regola tecnica di prevenzione incendi per la progettazione, costruzione ed esercizio delle strutture sanitarie pubbliche e private, ai sensi dell'art. 6, commi 2 e 2bis, del decreto legge 13 settembre 2012, n. 158 convertito con modificazioni con la legge 8 novembre 2012 n. 189.*

**Attualmente all'interno del Distretto di Senigallia sono presenti solo addetti antincendio in alcuni uffici. Non essendo compartimentati tutti i piani, di conseguenza non avendo addetti di compartimento, nelle procedure specifiche si parla esclusivamente di addetto antincendio per non creare confusione in fase di attivazione del piano stesso**

 <b>SEDE</b> Senigallia	<b>Piano di emergenza</b> <b>DISTRETTO DI SENIGALLIA</b> D.Lgs. 81/08 ss.mm.ii	Rev. 02 Del novembre 2015
	<b>PROCEDURE DI EMERGENZA</b>	Pagina 21 di 57

16 ottobre 2013

<sup>(3)</sup> **valori di C** (*funzione del numero di posti letto*)

i valori di C sono riportati in tabella<sup>4</sup>. I posti letto da inserire sono quelli presenti globalmente nella struttura, anche se divisa in padiglioni;

**tabella 4**

numero di posti letto complessivi	25-100	100-200	200-500	500-1000	>1000
valore di C	1	2	4	6	8

<sup>(4)</sup> - **valori di D**

in caso venga asseverata la presenza di un impianto di rivelazione ed allarme esteso all'intero edificio il valore da adottare è 0.50; negli altri casi è 1.0.

Indipendentemente dal valore derivante dall'applicazione della formula, il numero minimo dei componenti della squadra antincendio non deve essere inferiore ai valori riportati nella tabella 5 in funzione dei posti letto complessivi della struttura anche se suddivisa in padiglioni.

**tabella 5**

numero di posti letto complessivi	25-100	oltre 100 e fino a 700	oltre 700 e fino a 1500	oltre 1500
numero minimo unità nelle 24 ore	1	1 ogni 150 posti letto o frazione	1 ogni 200 posti letto o frazione	1 ogni 250

se il SG prevede che i controlli preventivi sono organizzati in modo da permettere di concentrare, nelle ore notturne, l'azione della squadra esclusivamente sul supporto al soccorso in caso di incidente, il numero dei componenti da garantire comunque nelle ore notturne non deve essere inferiore a quello indicato nella tabella 5 in funzione dei posti letto complessivi della struttura anche se suddivisa in padiglioni.


### **Personale della struttura**

Al personale della struttura è invece demandato il compito di effettuare correttamente la chiamata dei servizi di emergenza, assistendo gli utenti presenti all'interno della struttura sino all'arrivo dei componenti SPI e delle Squadre del CNVF.

Tutto il personale è addestrato in un corso di base in cui si presenteranno i Piani di emergenza una volta strutturati: questo per diffondere capillarmente l'informazione circa il loro funzionamento. La sola lettura del Piano d'Emergenza non è sufficiente, se non vengono spiegate le diverse fasi e non vengono chiariti gli eventuali dubbi.

Una volta effettuata la chiamata alla portineria/ COGE, il personale della struttura, in attesa della SPI, deve:

- munirsi di estintore, disarmarlo e portarsi nei pressi dell'incendio ed allontanare immediatamente i pazienti in pericolo
- fornire indicazioni circa l'ubicazione delle uscite di sicurezza non allontanandosi prima di essere sicuro che tutti gli utenti siano usciti; chiudere tutte le porte che siano in comunicazione con le uscite di sicurezza e gli ascensori e le porte tagliafuoco
- se è in grado, in presenza di incendio, procedere con l'estinzione del focolaio, ricordando che se sono

	<b>Piano di emergenza</b> <b>DISTRETTO DI SENIGALLIA</b> D.Lgs. 81/08 ss.mm.ii	Rev. 02 Del novembre 2015
	<b>PROCEDURE DI EMERGENZA</b>	Pagina 22 di 57

- necessari più di un estintore per il controllo delle fiamme ci si trova di fronte ad un grande incendio
- le fiamme ed il fumo diventano un pericolo imminente deve collaborare ad abbandonare la struttura portando in salvo il maggior numero di utenti possibile
  - se non vi è pericolo imminente deve far tornare tutti gli utenti nelle proprie stanze e chiudere le porte delle stesse per evitare che entri il fumo, attendendo l'arrivo delle Squadre di soccorso

### ***Coordinamento delle operazioni***

Il ruolo di coordinamento operativo dell'emergenza compete alla DS (Direttore Sanitario della struttura o suo delegato)

Il Direttore di Struttura, informato dagli operatori preposti tramite la procedura di comunicazione dell'allarme, interviene o dispone gli interventi, eventualmente convocando l'Unità di Crisi in fase operativa.

Nel periodo di tempo necessario affinché il Direttore di struttura possa svolgere la funzione di coordinamento dell'emergenza, questa funzione, compresa quella delle eventuali operazioni di evacuazione previste dal PEvac, viene svolta dai componenti della Squadra di Primo Intervento, con la collaborazione del personale sanitario della Struttura/Servizio presente.

Tabella 1 - Sintesi delle funzioni e responsabilità

FIGURE COINVOLTE  ATTIVITA'	Datore lavoro	Direttore Sanitario della struttura	Ufficio infermieristico	Addetto alla farmacia	Addetti antincendio TIPO A	Addetti antincendio TIPO B	Personale in turno	Coordinatore Locale	Servizio Prevenzione	Reperibile Tecnico	Ufficio Tecnico	Personale ditte appaltatrici	Dirigenti e Preposti	Pazienti e visitatori
	<b>Attività preventiva</b>													
Valutazione Antincendio e Misure Di Prev. Prot.	R	C	C						R		C		C	
Individuazione ed applicazione della segnaletica necessaria									C		R			
Manutenzione dei presidi e del materiale antincendio									C		R	C	C	
Formazione, addestramento ed aggiornamento del personale	R								C		C			
Verifica dello stato di aggiornamento dell'elenco addetti antincendio di reparto			R						C				R	
Simulazione mensile di funzionamento sistema cercapersona antincendio				C						C	R			
Compilazione mensile del registro antincendio											R		R	
Simulazione complessiva periodica	R	C	C	C	C	C	C	C	R	C	R	C	C	C
Verifica della simulazione complessiva		R	R						R	C	R		R	
<b>Attività in emergenza</b>														
Segnalazione dell'allarme				R			R					C		C
Ricezione e diramazione dell'allarme				R										
Coordinamento SPI								R						
Intervento di spegnimento					R	R		R		C				
Intervento tecnico					R			R		R	R			
Intervento sanitario		C	C				R						R	
Procedure di evacuazione		R	C		R	R	R	R					R	
<b>Attività post di emergenza</b>														
Registrazione di eventi e falsi allarmi				R										
Report delle modalità di sviluppo e decorso dell'evento/risposta all'evento		C	C	C	C	C		C	R		R		C	

 <b>SEDE</b> Senigallia	<b>Piano di emergenza</b> <b>DISTRETTO DI SENIGALLIA</b> D.Lgs. 81/08 ss.mm.ii	Rev. 02 Del novembre 2015
	<b>PROCEDURE DI EMERGENZA</b>	Pagina 24 di 57

Legenda delle relazioni: R = responsabilità dell'espletamento dell'attività attinente al ruolo C = collaborazione alla realizzazione dell'attività

## Attivazione del PEI

### *Chiamata dal Poliambulatorio alla Portineria/ COGE*

L'attivazione del PEI richiede che vi sia una procedura univoca di riscontro d'informazioni da parte di coloro che effettuano la chiamata di allarme; a tale scopo è predisposta apposita modulistica da compilare nel momento della chiamata e uno schema con la sequenza delle informazioni da raccogliere o avere.

Informazioni non univoche o lasciate acquisire secondo uno schema non pre-definito o secondo l'iniziativa personale, potrebbero non essere complete o addirittura fuorvianti rispetto allo scopo per cui sono raccolte. Al momento della ricezione della chiamata d'allarme il COGE/ portineria deve acquisire le seguenti informazioni su:

- U.O. da cui si riceve l'allarme
- esattamente cosa è successo
- esattamente dove è l'incendio/pericolo
- utenti presenti/quantità di questi sono autosufficienti

Tutte queste informazioni non potranno essere rilevate se:

- si è in presenza di un allarme automatico
- la zona non è presidiata
- la zona è presidiata ma l'evento è di così grave portata da non consentire la ricerca di ulteriori informazioni oppure nessuno si è ancora accorto dell'evento

In tutti i casi la rapida attivazione della catena di allarme serve a fornire notizie a breve termine e a ridurre la magnitudo dell'evento stesso.

Una volta ricevuta la segnalazione di un principio di incendio, la portineria/COGE chiama:

- VV.F
- reperibili dell'Ufficio Tecnico per i compiti di coordinamento tecnico, di ausilio nell'evacuazione e di supporto alle operazioni di soccorso in prima battuta, e di ripristino dei sistemi eventualmente danneggiati dall'evento in un secondo momento
- gli addetti antincendio
  
- Direttore di Distretto
  
- S.I.T.
  
- Coordinatrice

### *Chiamata dalla portineria/ COGE alla SPI*

Una volta ricevuta la chiamata per un principio di incendio, la portineria/ COGE :

- chiama i VV.F.
- attiva la SPI che ha il compito di verificare l'effettivo evento, dimensionarlo ed effettuare una prima ricognizione



 <b>SEDE</b> Senigallia	<b>Piano di emergenza</b> <b>DISTRETTO DI SENIGALLIA</b> D.Lgs. 81/08 ss.mm.ii	Rev. 02 Del novembre 2015
	<b>PROCEDURE DI EMERGENZA</b>	Pagina 25 di 57

Nel caso di segnalazione da centrale di rilevazione, l'allarme al CNVF sarà trasmesso previo accertamento dell'evento da parte della SPI o dell'operatore di U.O. In caso di mancata risposta l'allarme è confermato e i VV.F. sono chiamati dalla portineria/ COGE.

In seguito all'effettuazione della prima ricognizione da parte della SPI ed alla conseguente comunicazione alla portineria/COGE, ovvero, in relazione alla gravità dell'evento, immediatamente a seguito della ricezione della segnalazione di incendio, il COGE prosegue la catena di allarme o la interrompe.

Nel primo caso si procede al salvataggio delle persone in pericolo, all'evacuazione dei locali, al contenimento ed estinzione dell'evento.

Tutte le azioni che devono essere compiute dalla portineria/ COGE, dalla SPI e da quanti indicati nella tabella 1 sono processate con una flow chart in quanto il solo elenco di azioni, non collegate fra loro genera confusione e non permette la visione della distribuzione temporale degli eventi di processo.

### ***Scheda d'intervento***

Ogni singola azione effettuata deve essere documentata redigendo apposita nota su scheda di intervento prestampata, in cui sono riportati i seguenti dati:

- data e ora dell'evento , dell'intervento e della conclusione dello stesso
- luogo dove si è verificato l'evento e le sue conseguenze in termini di danni alle persone o alle strutture
- utilizzo di presidi di estinzione
- interruzione o proseguimento della catena di allarme
- ogni altro dato che si ritenga importante ai fini di rilevare un buco del sistema di segnalazione, allarme ed estinzione

La scheda di intervento ha la finalità di gestione del rischio e miglioramento della qualità. Infatti le schede, correttamente compilate ad ogni intervento, permettono di ottimizzare le procedure e verificare l'efficacia dei sistemi di risposta.

### ***Uso dei dispositivi d'estinzione***

L'utilizzo dei sistemi d'estinzione è prontamente segnalato dal Dirigente/ preposto all'Ufficio Tecnico e/o al Servizio Prevenzione e Protezione per il ripristino immediato dei presidi utilizzati.

	<b>Piano di emergenza</b> <b>DISTRETTO DI SENIGALLIA</b> D.Lgs. 81/08 ss.mm.ii	Rev. 02 Del novembre 2015
	<b>PROCEDURE DI EMERGENZA</b>	Pagina 26 di 57

## 12 Procedure di emergenza ed evacuazione

### Scopo

Lo scopo della presente procedura è quello di sostenere nel tempo il piano di emergenza ed evacuazione in termini di efficienza ed efficacia volte a garantire prioritariamente la tutela degli utenti e del personale aziendale.

### Campo di applicazione e destinatari della procedura

La presente procedura si applica alle strutture presenti all'interno dell'AV2 e disciplina i tempi e i modi con cui gli attori sono direttamente coinvolti nell'attuazione del piano di emergenza nonché le quali attuano, per quanto di competenza, le azioni in grado di sostenerlo e migliorarlo nel tempo. Vedi tabella 1 e specifiche schede.

### Modalità operative

#### I° FASE: GESTIONE ATTIVITÀ PREVENTIVA

##### **RAZIONALIZZAZIONE INGRESSI E AREE PARCHEGGI**

L'ingresso dei soccorritori può avvenire, in caso di necessità, da più parti, in dipendenza della zona in emergenza. I requisiti minimi richiesti degli accessi per consentire l'intervento dei mezzi di soccorso dei VV.F sono i seguenti :

LARGHEZZA: 3.50 m; ALTEZZA LIBERA :4.00 m

RAGGIO DI SVOLTA: 13.00 m

PENDENZA: non superiore al 10%

RESISTENZA AL CARICO: almeno 20 tonnellate (8 sull'asse anteriore, 12 sull'asse posteriore) - passo 4 m

La verifica ed il mantenimento di dette caratteristiche è affidato all'Ufficio Tecnico.

##### ○ INDIVIDUAZIONE ED APPLICAZIONE DELLA SEGNALETICA NECESSARIA

Il Servizio di Prevenzione, Protezione con il supporto dell' Ufficio Tecnico identifica l'eventuale segnaletica che risulta necessario integrare.

##### ○ MANUTENZIONE DEI PRESIDI E DEL MATERIALE ANTINCENDIO

L'Ufficio Tecnico, tramite modalità operative e tempistiche definite nell'ambito di un capitolato di appalto, provvede alla manutenzione periodica e straordinaria dei presidi e materiali antincendio e ne registra l'esito.

	<b>Piano di emergenza</b> <b>DISTRETTO DI SENIGALLIA</b> D.Lgs. 81/08 ss.mm.ii	Rev. 02 Del novembre 2015
	<b>PROCEDURE DI EMERGENZA</b>	Pagina 27 di 57

○ **FORMAZIONE, ADDESTRAMENTO ED AGGIORNAMENTO DEL PERSONALE**

E' compito del Direttore AV2 in collaborazione con il Servizio di Prevenzione e Protezione organizzare corsi per la formazione, l'aggiornamento e l'addestramento alla gestione dell'emergenza incendio.

○ **AGGIORNAMENTO DELL'ELENCO ADDETTI ANTINCENDIO**

E' compito del preposto segnalare al SPP eventuali trasferimenti, cessazioni ecc. del personale in elenco.

○ **COMUNICAZIONE GIORNALIERA ALLA PORTINERIA /COGE ELENCO ADDETTI ANTINCENDIO IN SERVIZIO**

E' cura del servizio informatico garantire che il sistema di timbratura aziendale consenta la tracciabilità immediata da parte della portineria/ COGE degli addetti alla SPI che sono in servizio, quindi un aggiornamento della loro presenza almeno 3 volte al giorno in corrispondenza dei cambio turni. Qualora ciò non fosse possibile, la comunicazione registrazione deve avvenire manualmente a cura delle U.O.

○ **REVISIONE PERIODICA DEGLI ELENCHI ADDETTI ANTINCENDIO**

Il SPP richiede periodicamente (ogni 3 mesi) l'aggiornamento complessivo degli Addetti alla Squadra di emergenza al Servizio infermieristico, Direzione sanitaria e amministrativa di struttura.

○ **COMPILAZIONE MENSILE DEL REGISTRO ANTINCENDIO**

E' cura dell'Ufficio Tecnico, anche attraverso le ditte esterne che hanno gli appalti di manutenzione e del preposto di U.O. ciascuno per quanto di competenza, il controllo periodico e la compilazione del registro dei presidi antincendio relativo a:

Presenza dei presidi antincendio, Preposto

Sicura tenuta degli ambienti, Ufficio Tecnico e Preposto

Fruibilità delle vie d'esodo, Preposto

Funzionalità delle porte resistenti al fuoco, Ufficio Tecnico e Preposto

Visibilità della segnaletica di sicurezza, Preposto

Verifica presenza carrozzine di Emergenza, Preposto

○ **SIMULAZIONE COMPLESSIVA PERIODICA**

Il Datore di Lavoro in concorso con il Direttore Sanitario ed in collaborazione con SPP e Ufficio Tecnico assicura che siano effettuate periodiche simulazioni complessive di emergenza che includono il coinvolgimento di tutte le figure interessate alla Gestione dell'Emergenza e/o presenti nella struttura sanitaria.

Tale simulazione è così strutturata:

una U.O. inoltra una chiamata all'operatore della portineria/COGE con l'indicazione di attivare il sistema di gestione delle emergenze ad esclusione della chiamata ai VVF

Nella U.O. di avvio della chiamata di emergenza, gli addetti al SPP attendono l'arrivo dei soccorsi

	<b>Piano di emergenza</b> <b>DISTRETTO DI SENIGALLIA</b> D.Lgs. 81/08 ss.mm.ii	Rev. 02 Del novembre 2015
	<b>PROCEDURE DI EMERGENZA</b>	Pagina 28 di 57

cronometrando i tempi di intervento e appurando l'arrivo: del reperibile tecnico e degli addetti antincendio se sopraggiunti da altre aree.

L'SPP qualora in esito alla simulazione effettuata emergessero problematiche inerenti le azioni e i tempi succitati, provvederà a segnalare e verbalizzare le azioni conseguenti mettendone al corrente il Direttore AV2.

## II ° Fase: Gestione Di Attività In Caso Di Emergenza

La gestione di attività da effettuare in caso di emergenza è sinteticamente schematizzata nella appendice A e nelle schede operative che costituiscono parte integrante e sostanziale del presente documento.


I protagonisti della gestione dell'emergenza sono:

- Addetti alla portineria
- Personale in turno
- Addetti all'emergenza di tipo A (denominati all'interno delle procedure addetti antincendio)
- Addetti all'emergenza di tipo B (denominati all'interno delle procedure addetti antincendio)
- Reperibile tecnico
- Direttore Sanitario
- Personale di eventuali ditte appaltatrici
- Utenti

In APPENDICE A è riportata una mappa concettuale che sintetizza le varie fasi e gli attori che intervengono nella gestione dell'emergenza.

In assenza di un impianto di chiamata vocale collettiva Nel caso di un'emergenza incendio **si realizza un sistema di ricetrasmittenti**. I Cercapersone sono collocati in punti presidiati e registrati seguendo lo schema sotto riportato.

Struttura	Ricetrasmittenti	Elenco Personale	
DETTAGLIO ATTIVITÀ IN CASO DI EMERGENZA	FIGURE PRINCIPALI COINVOLTE	N° scheda del piano di emergenza	
<b>ATTIVAZIONE EMERGENZA</b>			
<b>Segnalazione dell'allarme</b> Le modalità di segnalazione vengono puntualmente trattate all'interno delle schede.	Personale della sede in emergenza	n.1 - n.- 10	
	Addetti antincendio	n. 4	
	Personale di eventuali ditte appaltatrici/esterne	n.12	
	Utenti	n.14	
<b>Ricezione e diramazione dell'allarme</b> Al verificarsi di una emergenza incendio l'operatore in servizio presso la portineria ("Centro Crisi"), ricevuta la segnalazione, dovrà trasmettere l'allarme ai VVF ed agli Addetti Antincendio	Centralinista portineria	n.2a e 2b	
<b>Intervento di spegnimento</b> È compito del personale di U.O. e degli Addetti antincendio (presenti nell'unità interessata all'evento oppure giunti in rinforzo da altre U.O.) intervenire direttamente sull'eventuale principio d'incendio	Personale della sede in emergenza	n.1 - n.- 10	
	Addetti antincendio	n.4	
<b>Intervento tecnico</b> L'addetto antincendio ed il Reperibile Tecnico collaborano per quanto di loro competenza alle operazioni di messa in sicurezza degli impianti.	Addetto antincendio e reperibile tecnico	n. 4 – n. 6	
<b>Intervento sanitario</b> Il coordinamento sanitario spetta al Direttore Sanitario di struttura . Sarà cura del Personale Infermieristico garantire, in caso di emergenza, l'assistenza sanitaria ai pazienti presenti.	Personale della sede in emergenza	n. 10	
	Addetti antincendio	n.4	
<b>EVACUAZIONE</b>			
<b>Procedure di evacuazione</b> Se le operazioni di spegnimento non sono andate a buon fine e la situazione precipita l'ufficiale dei VVF o in subordine l'addetto Antincendio in accordo con il Direttore Sanitario di Struttura possono impartire l'ordine di evacuazione orizzontale progressiva dell'unità interessata all'emergenza. Per evacuazione orizzontale progressiva si intende il graduale trasferimento dei pazienti, cominciando da quelli più vicini alla zona colpita dall'emergenza, in uno dei "Luoghi Sicuri" individuati sullo stesso piano della U.O. interessata.	Addetto antincendio e reperibile tecnico	n.4- n. 6	
	Personale della sede in emergenza evacuazione orizzontale	n.10	
	Addetti antincendio	n.4	
	Direttore distretto	n.8	
	Personale vicino alla zona in emergenza	n.5	

	<b>Piano di emergenza</b> <b>DISTRETTO DI SENIGALLIA</b> D.Lgs. 81/08 ss.mm.ii	Rev. 02 Del novembre 2015
	<b>PROCEDURE DI EMERGENZA</b>	Pagina 30 di 57

### III°FASE: GESTIONE ATTIVITÀ POST EMERGENZA

#### *REGISTRAZIONE DI EVENTI E FALSI ALLARMI*

Al termine dell'emergenza l'addetto di portineria "Centro Crisi" ha l'obbligo di compilare il **Modulo eventi di Emergenza o Falsi Allarmi**". La stessa procedura deve essere attuata in occasione di **falsi allarmi generati dalle Centraline Antincendio** presenti nelle varie strutture dell'Ospedale.

## 13 Personale necessario a formare gli Addetti di Primo Intervento Individuazione e Compiti

#### ○ COORDINATORE LOCALE ANTINCENDIO – RESPONSABILE SPI

E' il primo addetto Antincendio di tipo A ( addetto di compartimento) che giunge sul luogo in emergenza .

Svolge l'attività di COORDINAMENTO durante un'emergenza assumendo il comando operativo tecnico (quello sanitario spetta al Medico del Pronto Soccorso se non presente il Direttore Sanitario) recandosi prontamente sul posto, valutando l'entità dell'emergenza e dirigendo, in attesa dell'intervento dei VV.F., gli addetti antincendio nelle operazioni volte ad assicurare l'incolumità degli utenti e del personale medesimo.

***Questo ruolo è demandato all'addetto antincendio, se presente.***

#### ○ LAVORATORI INCARICATI DI ATTUARE LE MISURE DI PREVENZIONE INCENDI, LOTTA ANTINCENDIO ED EVACUAZIONE (ADDETTI ANTINCENDIO)

Gli addetti di tipo A e di tipo B sono individuati tra coloro che hanno effettuato la formazione specifica, secondo i criteri indicati nell'apposito paragrafo e riportati sinteticamente nello schema di struttura di seguito riportato, facendo riferimento al turno di notte che è quello più critico :

	<b>Piano di emergenza</b> <b>DISTRETTO DI SENIGALLIA</b> D.Lgs. 81/08 ss.mm.ii	Rev. 02 Del novembre 2015
	<b>PROCEDURE DI EMERGENZA</b>	Pagina 31 di 57

Struttura/ padiglione: Piano: U.O.	PERSONALE U . O . TURNISTA NECESSARIO turno NOTTURNO ALLA GESTIONE EMERGENZA	Compiti in caso di <b>ALLARME</b>
		<b>VEDI SCHEDE PER MANSIONE ALLEGATE</b>
<b>TOTALE</b>		

○ **INDIVIDUAZIONE/ATTIVAZIONE DEL CENTRO DI CONTROLLO DELLE EMERGENZE**

Nella sala di attesa al piano terra sono collocati: n. 1 armadi e/o zaini contenenti le attrezzature per le squadre antincendio.

## Parte specifica per ogni struttura

Per tutta la struttura devono essere elaborate specifiche procedura di evacuazione dei pazienti in funzione delle proprie specificità ed individuare le apparecchiature/ attrezzature necessarie per effettuare una eventuale evacuazione in sicurezza dei pazienti.

Schema di PROCEDURA SANITARIA DI EVACUAZIONE



DIPARTIMENTO.....

U.O.....

**OGGETTO**

**SCOPO:**

**RISORSE UMANE:**

**RESPONSABILITA'**

**Attuazione:**

*Gruppo di lavoro	**Verifica del contenuto	***Validazione Autorizzazione	**** Data emissione

**Legenda:**

\*vanno inseriti i nominativi di chi ha fattivamente lavorato

\*\*La verifica del contenuto è a cura del:

- C.S. dell'unità operativa, per la parte assistenziale
- Dirigente Medico, per la parte medica

\*\*\* La validazione della procedura è a cura del :

- Direttore di U.O., per la parte medica
- Responsabile del Servizio infermieristico, per la parte infermieristica
- \*\*\*\*L'Autorizzazione alla divulgazione viene Rilasciata dalla Direzione AV2

**PROCESSO DI LAVORO**

**PREPARAZIONE DEL MATERIALE**

**PRECAUZIONI GENERALI**

**TECNICA DI ESECUZIONE**

**PERSONALE NECESSARIO PER ESEGUIRE L'EVACUAZIONE**


In ogni area deve essere compilata e aggiornata periodicamente la modulistica qui sotto riportata con cui si individuano il numero di utenti medio che frequenta la stessa.

Tale numero è calcolato tenendo conto dei pazienti presenti e di eventuali loro accompagnatori/ visitatori o altre persone afferenti anche a ditte esterne che svolgono lavori in appalto.




**RILIEVO DELLE PERSONE PRESENTI**

STRUTTURA Distretto di Senigallia			
GENERALMENTE IL NUMERO MASSIMO DEI PRESENTI CONTEMPORANEAMENTE È IL SEGUENTE, DIVISO COME DI SEGUITO:			
	UTENTI/VISITATORI NUMERO		PERSONALE (tutte le qualifiche) NUMERO
	Deambulanti	Facilmente Trasportabili (evacuabili con sedia a rotelle)	
Piano Seminterrato	20	10	6
Piano Terra	90	-----	27
Piano Primo	6	-----	18
Piano Secondo	50	2/3	15
Piano Terzo	35	-----	6

	<b>Piano di emergenza</b> <b>DISTRETTO DI SENIGALLIA</b> D.Lgs. 81/08 ss.mm.ii	Rev. 02 Del novembre 2015
	<b>PROCEDURE DI EMERGENZA</b>	Pagina 34 di 57

## 14 Allegato 1-

### Procedure di emergenza e moduli

	<b>Piano di emergenza</b> <b>DISTRETTO DI SENIGALLIA</b> D.Lgs. 81/08 ss.mm.ii	Rev. 02 Del novembre 2015
	<b>PROCEDURE DI EMERGENZA</b>	Pagina 35 di 57

**PROCEDURA 1 – CHIAMATA DI ALLARME**

**DESTINATARIO PERSONA CHE RILEVA L'ALLARME**

**RILEVAZIONE ALLARME**

- 1. RICEZIONE ALLARME**
- 2. RILANCIO ALLARME**

**COMPONE IL NUMERO TELEFONICO DELLA PORTINERIA DEL PRESIDIO DI SENIGALLIA:**

**INTERNO 2500 – ESTERNO 07179092500**

COLUI CHE RILEVA L'EMERGENZA COMUNICA TELEFONICAMENTE IL SEGUENTE MESSAGGIO:

SONO ..... DEL POLIAMBULATORIO DI SENIGALLIA.....


E' IN ATTO UNA EMERGENZA ( *specificare quale, es. incendio, allagamento ecc.* )

NELL'AREA SEGUENTE.....

CI SONO/NON CI SONO FERITI.

CI SONO PRESENTI:  VISITATORI     ALTRO.....

- SE LA LINEA TELEFONICA E' FUORI USO SI RECA SUBITO PRESSO IL TELEFONO PIU' VICINO PER EFFETTUARE LA CHIAMATA DI RILANCIO ALLARME
- PREME IL PULSANTE ANTINCENDIO DENTRO LA CASSETTINA ROSSA POSTA VICINO ALLE USCITE DI EMERGENZA PER RILANCIARE L'ALLARME ANTINCENDIO
- ESEGUE I COMPITI PREVISTI DA EVENTUALI ALTRE PROCEDURE SPECIFICHE
- ATTENDE ISTRUZIONI DALL'UNITA' DI CRISI CHE ATTIVERA' TELEFONICAMENTE ALTRE FUNZIONI AZIENDALI

 <b>SEDE</b> Senigallia	<b>Piano di emergenza</b> <b>DISTRETTO DI SENIGALLIA</b> D.Lgs. 81/08 ss.mm.ii	Rev. 02 Del novembre 2015
	<b>PROCEDURE DI EMERGENZA</b>	Pagina 36 di 57

**PROCEDURA 2 - DESTINATARIO CENTRALINO/PORTINERIA N. TEL. INTERNO 2500 – ESTERNO 071/79092500**

**RICEZIONE CHIAMATA TELEFONICA DA PERSONA**

- 1.** AIUTA LA PERSONA CHE RILANCIA L'ALLARME A FORNIRE LA CORRETTA ESPOSIZIONE DEI FATTI CHIEDENDO ED ANNOTANDO NEL MODULO 1 QUANTO PREVISTO NEL MESSAGGIO DELLA PROCEDURA 1
- 2.** CHIAMA I **VIGILI DEL FUOCO** (MODULO 2)
- 3.** CHIAMA L'**ELETTRICISTA E L'IDRAULICO DI TURNO** (DALLE ORE 7 ALLE 19) OPPURE QUELLO REPERIBILE (DALLE ORE 19 ALLE 7) E INFORMA DELL'EVENTO (MODULO 4)
- 4.** CONTATTA E ATTIVA (telefonicamente) GLI ADDETTI ANTINCENDIO SE IN TURNO (MODULO 4 E ALLEGATO 2)
- 5.** CHIAMA E INFORMA DELL'EVENTO IL:
  - **Direttore di Distretto**  
**DR. GIOVANNETTI GIULIANO TEL 348.8971313**
  - **S.I.T. (SERVIZIO INFERMIERISTICO E TECNICO) IN TURNO O REPERIBILI**
  - **Coordinatrice di distretto**  
**DR.SSA ROMANI ADRIANA**

**IN CASO DI INCIDENTE DI 2° E DI 3° LIVELLO**

- 6.** SU RICHIESTA DEL **SIT CHIAMA I REPERIBILI** IN SUPPORTO DEL PERSONALE DELLA STRUTTURA COINVOLTA INDICANDO LORO DOVE RECARSI
- 7.** ESERCITA LE MANSIONI ASSEGNATE ALLA PORTINERIA
- 8.** COMPLETA LA COMPILAZIONE DEL MODULO 1 (RICEZIONE- RILANCIO ALLARME)

**N.B. MODULI DA COMPILARE: MODULO 1 - MODULO 2 - MODULO 4**

**ALLEGATO 2**

 <b>SEDE</b> Senigallia	<b>Piano di emergenza</b> <b>DISTRETTO DI SENIGALLIA</b> D.Lgs. 81/08 ss.mm.ii	Rev. 02 Del novembre 2015
	<b>PROCEDURE DI EMERGENZA</b>	Pagina 37 di 57

**PROCEDURA 2b - DESTINATARIO CENTRALINO PORTINERIA N. TEL. INTERNO 2500 –  
ESTERNO 071/79092500**

**RILIEVO DA ALLARME CENTRALINA**

1. CHIAMA IL DISTRETTO DI SENIGALLIA PER AVERE CONFERMA DELL'ALLARME (MODULO 3).

SE LA CENTRALINA ANTINCENDIO HA RILEVATO UN FALSO ALLARME DEVE COMUNQUE COMPILARE IL MODULO 1 RICEZIONE-RILANCIO ALLARME.

SE VIENE CONFERMATA L'EMERGENZA E COMUNQUE IN CASO DI MANCATA RISPOSTA:

2. CHIAMA IN I **VIGILI DEL FUOCO** (MODULO 2)

3. CHIAMA **L'ELETTRICISTA E L'IDRAULICO DI TURNO** (DALLE ORE 7 ALLE 19) OPPURE QUELLO REPERIBILE (DALLE ORE 19 ALLE 7) E INFORMA DELL'EVENTO (MODULO 4)

4. CONTATTA E ATTIVA (telefonicamente) GLI ADDETTI ANTINCENDIO DEL DISTRETTO DI SENIGALLIA (MODULO 4 E ALLEGATO 2)

5. CHIAMA E INFORMA DELL'EVENTO IL:

- **Direttore di distretto**  
**DR. GIOVANNETTI GIULIANO TEL 348.8971313**
- **S.I.T. (SERVIZIO INFERMIERISTICO E TECNICO) IN TURNO O REPERIBILI**
- **Coordinatrice di distretto**  
**DR.SSA ROMANI ADRIANA**


6. SU RICHIESTA DEL **SIT CHIAMA I REPERIBILI** IN SUPPORTO DEL PERSONALE DELLA STRUTTURA COINVOLTA INDICANDO LORO DOVE RECARSI

7. ESERCITA LE MANSIONI ASSEGNATE ALLA PORTINERIA

8. COMPLETA LA COMPILAZIONE DEL MODULO 1 (RICEZIONE- RILANCIO ALLARME)

**N.B. MODULI DA COMPILARE: MODULO 1 - MODULO 2 - MODULO 3 - MODULO 4 –**

**ALLEGATO 2**

 <p><b>SEDE</b> Senigallia</p>	<p align="center"><b>Piano di emergenza</b> <b>DISTRETTO DI SENIGALLIA</b> D.Lgs. 81/08 ss.mm.ii</p>	<p align="right">Rev. 02 Del novembre 2015</p>
	<p align="center"><b>PROCEDURE DI EMERGENZA</b></p>	<p align="right">Pagina 38 di 57</p>

**PROCEDURA 3 – DESTINATARIO UNITÀ DI CRISI IN FASE OPERATIVA**

1. IL DIRETTORE DI DISTRETTO O SUO DELEGATO **COSTITUISCE L'UNITA' DI CRISI** CON IL SIT E SI RIUNISCE IN LOCO, SE POSSIBILE, OPPURE IN ALTRA SEDE STABILITA AL MOMENTO DAL DIRETTORE DI DISTRETTO COMUNICANDO AL CENTRALINO/PORTINERIA IL NUMERO DI TELEFONO DEL LOCALE DOVE SI E' RIUNITA.

**INCIDENTI DI 2° - 3° LIVELLO**

2. AVVERTE IL PERSONALE DEL 118
3. COSTITUISCE IL GRUPPO DI SUPPORTO STABILENDONE L'ENTITA' NUMERICA
4. IL DIRETTORE DI DISTRETTO O SUO DELEGATO **CHIAMA I VIGILI URBANI, SE NON RISPONDONO CHIAMA I CARABINIERI AL 112** E L'INFORMA DELL'EVENTO (I VIGILI URBANI SI ATTIVANO PER L'INTERVENTO DI ALTRI ENTI ESTERNI)
5. IL DIRETTORE DI DISTRETTO **DICHIARA LA FINE DELLA EMERGENZA**
6. COMPILA IL MODULO 5 DI REGISTRAZIONE EMERGENZE

**N.B. MODULI DA COMPILARE: MODULO 5**

 <b>SEDE</b> Senigallia	<b>Piano di emergenza</b> <b>DISTRETTO DI SENIGALLIA</b> D.Lgs. 81/08 ss.mm.ii	Rev. 02 Del novembre 2015
	<b>PROCEDURE DI EMERGENZA</b>	Pagina 39 di 57

#### **PROCEDURA 4 - DESTINATARIO ADDETTO ANTINCENDIO**


##### **INCIDENTE DI 1° LIVELLO**

A SEGUITO DI CHIAMATA DALLA PORTINERIA

1. INDIVIDUA IL LUOGO A RISCHIO
2. AVVISA CHE ABBANDONA L'ATTIVITA' PORTANDOSI SUL LUOGO IN EMERGENZA SENZA USARE GLI ASCENSORI
3. APPENA ARRIVA SUL LUOGO DELL'EMERGENZA, CHIAMA LA PORTINERIA PER COMUNICARE L'ARRIVO SUL POSTO
4. SOCCORRE LE PERSONE IN PERICOLO DI VITA DANDO PRIORITA' A QUELLE PIU' VICINE ALL'EVENTO E POI ALLE ALTRE
5. INTERVIENE DIRETTAMENTE CERCANDO DI INDIVIDUARE IL PRINCIPIO D'INCENDIO E TENTANDO LO SPEGNIMENTO PREFERIBILMENTE INSIEME AD UN ALTRO OPERATORE
6. ALLONTANA LE SOSTANZE COMBUSTIBILI NON ANCORA INVESTITE DAL FUOCO E COMPARTIMENTA IL LUOGO CHIUDENDO LE PORTE

##### **IN CASO DI INCIDENTE DI 2° E 3° LIVELLO**

7. SI RECA ALL'ENTRATA E VIETA L'USO DELL'ASCENSORE E L'ACCESSO AGLI ESTRANEI.
8. SROTOLA LE MANICHETTE ANTINCENDIO
9. COLLABORA ASSIEME AGLI ALTRI ADDETTI ANTINCENDIO CON I VVFF SEGUENDO LE LORO ISTRUZIONI E FORNENDO TUTTE LE INFORMAZIONI NECESSARIE ALLA SALVAGUARDIA DEI DEGENTI E DEGLI STESSI SOCCORRITORI
10. COADIUVA NELLE OPERAZIONI DI EVACUAZIONE DEI LOCALI IN EMERGENZA

 <b>SEDE</b> Senigallia	<b>Piano di emergenza</b> <b>DISTRETTO DI SENIGALLIA</b> D.Lgs. 81/08 ss.mm.ii	Rev. 02 Del novembre 2015
	<b>PROCEDURE DI EMERGENZA</b>	Pagina 40 di 57

**PROCEDURA 5 - DESTINATARIO PERSONALE VICINO ALLA ZONA IN EMERGENZA**

Quando si viene allertati dal collega che una zona limitrofa è in emergenza o in presenza di fumo è necessario:

**INCIDENTE DI 1° LIVELLO**

1. MANTENERE LA CALMA
2. EVACUARE I LOCALI ALLONTANANDO GLI EVENTUALI VISITATORI VERSO LE USCITE DI SICUREZZA O QUELLE INDICATE DA CHI GESTISCE L'EMERGENZA

**IN CASO DI INCIDENTE DI 2° e 3° LIVELLO**

3. ALLONTANARE SOSTANZE INFIAMMABILI E BOMBOLE CONTENENTI GAS COMPRESSI



 <b>SEDE</b> Senigallia	<b>Piano di emergenza</b> <b>DISTRETTO DI SENIGALLIA</b> D.Lgs. 81/08 ss.mm.ii	Rev. 02 Del novembre 2015
	<b>PROCEDURE DI EMERGENZA</b>	Pagina 41 di 57

***PROCEDURA 6 – DESTINATARIO PERSONALE TECNICO DI MANUTENZIONE IMPIANTI***


- 1.** A SEGUITO DI CHIAMATA DALLA PORTINERIA SI RECA IMMEDIATAMENTE SUL LUOGO IN EMERGENZA.
- 2.** APPENA ARRIVA SUL LUOGO DELL'EMERGENZA, CHIAMA LA PORTINERIA PER COMUNICARE L'ARRIVO SUL POSTO
- 3.** SI METTE A DISPOSIZIONE DEI VVF E DELL'ADDETTO ANTINCENDIO SE PRESENTE E FORNISCE LE INFORMAZIONI RICHIESTE SUGLI IMPIANTI
- 4.** ASSOLVE ALLE NECESSITA' IMPIANTISTICHE DI PROPRIA COMPETENZA, SE NECESSARIO SI VESTE CON I DPI ANTINCENDIO

 <b>SEDE</b> Senigallia	<b>Piano di emergenza</b> <b>DISTRETTO DI SENIGALLIA</b> D.Lgs. 81/08 ss.mm.ii	Rev. 02 Del novembre 2015
	<b>PROCEDURE DI EMERGENZA</b>	Pagina 42 di 57

**PROCEDURA 7 – DESTINATARIO GRUPPO DI SUPPORTO**

**IN CASO DI INCIDENTE DI 3° LIVELLO**

1. E' ORGANIZZATO DALL'UNITA' DI CRISI CHE NE STABILISCE ANCHE L'ENTITA' NUMERICA
2. A SEGUITO DI TELEFONATA DAL CENTRALINO SI RECA PRESSO LA SEDE IN EMERGENZA E COLLABORA ALL'EVACUAZIONE DEI PAZIENTI

 <p><b>SEDE</b> Senigallia</p>	<p align="center"><b>Piano di emergenza</b> <b>DISTRETTO DI SENIGALLIA</b> D.Lgs. 81/08 ss.mm.ii</p>	<p align="right">Rev. 02 Del novembre 2015</p>
	<p align="center"><b>PROCEDURE DI EMERGENZA</b></p>	<p align="right">Pagina 43 di 57</p>


**PROCEDURA 8 – DESTINATARIO DIRETTORE DI DISTRETTO O SUO DELEGATO**

**INCIDENTE DI 2° LIVELLO**

1. SU CHIAMATA DEL CENTRALINO/PORTINERIA SI RECA PRESSO IL DISTRETTO DI SENIGALLIA O ALTRA SEDE INDIVIDUATA AL MOMENTO
2. COSTITUISCE L'UNITA' DI CRISI CON IL PREPOSTO E IL SIT.
3. MANTIENE I CONTATTI CON L'ADDETTO ANTINCENDIO, SE PRESENTE

**IN CASO DI INCIDENTE DI 3° LIVELLO**

4. CHIAMA I VIGILI URBANI SE NON RISPONDONO CHIAMA I CARABINIERI AL 112 E L'INFORMA DELL'EVENTO (I VIGILI URBANI SI ATTIVANO PER L'INTERVENTO DI ALTRI ENTI ESTERNI)
5. COLLABORA CON IL SERVIZIO INFERMIERISTICO PER LA COSTITUZIONE DEL GRUPPO DI SUPPORTO STABILENDONE LA QUANTITA' NUMERICA
6. COORDINA GLI ASPETTI SANITARI DELL'EMERGENZA
7. SVOLGE LE PROPRIE FUNZIONI ALL'INTERNO DELL'UNITA' DI CRISI
8. DICHIARA LA FINE DELL'EVENTO

 <p><b>SEDE</b> Senigallia</p>	<p align="center"><b>Piano di emergenza</b> <b>DISTRETTO DI SENIGALLIA</b> D.Lgs. 81/08 ss.mm.ii</p>	<p align="right">Rev. 02 Del novembre 2015</p>
	<p align="center"><b>PROCEDURE DI EMERGENZA</b></p>	<p align="right">Pagina 44 di 57</p>


**PROCEDURA 9 – DESTINATARIO SERVIZIO INFERMIERISTICO TECNICO N. TEL. INTERNO 2589 – ESTERNO 07179092589**

**INCIDENTE DI 1° LIVELLO**

1. SU CHIAMATA DEL CENTRALINO/PORTINERIA SI METTE A DISPOSIZIONE DELL'UNITA' DI CRISI.

**INCIDENTE DI 2° E 3° LIVELLO**

2. SU DECISIONE DELL'UNITA' DI CRISI:
  - FA RICHIESTA AL CENTRALINO/PORTINERIA DI CHIAMARE IL PERSONALE REPERIBILE IN SUPPORTO DEL PERSONALE DELLA STRUTTURA COINVOLTA INDICANDO DOVE DEVONO RECARSI
  - COORDINA IL PERSONALE SANITARIO INFERMIERISTICO E TECNICO
3. DECIDE SE REINTEGRARE IL PERSONALE ED EFFETTUA DIRETTAMENTE LE CHIAMATE AL PERSONALE

	<b>Piano di emergenza</b> <b>DISTRETTO DI SENIGALLIA</b> D.Lgs. 81/08 ss.mm.ii	Rev. 02 Del novembre 2015
	<b>PROCEDURE DI EMERGENZA</b>	Pagina 45 di 57

**PROCEDURA 10 – PERSONALE DELLA SEDE IN EMERGENZA**

**COLUI CHE RILEVA L'EMERGENZA:**


1. EFFETTUA LA CHIAMATA DI EMERGENZA COME DA PROCEDURA
2. MANTIENE LA CALMA
3. AVVISA I COLLEGHI DELLA STRUTTURA CHE E' IN ATTO UNA EMERGENZA
4. ALLONTANA GLI EVENTUALI VISITATORI VERSO LE USCITE DI SICUREZZA O QUELLE INDICATE DA CHI GESTISCE L'EMERGENZA

**IN CASO DI INCIDENTE DI 1° LIVELLO**

5. TENTA LO SPEGNIMENTO DEL FOCOLAIO CON GLI ESTINTORI PORTATILI (SE RITIENE DI ESSERNE IN GRADO). NON AGISCE MAI DA SOLO MA ALMENO IN COPPIA CON ALTRA PERSONA. Vedi impiego estintore
6. ALLONTANA I MATERIALI INFIAMMABILI NON ANCORA A CONTATTO CON LE FIAMME
7. CHIUDE LE PORTE ATTIGUE AL LOCALE IN FIAMME ED EVITA DI APRIRE LE FINESTRE

**IN CASO DI INCIDENTE DI 2° E 3° LIVELLO**

8. SI RECA ALL'ENTRATA E VIETA L'ACCESSO AGLI ESTRANEI E L'USO DEGLI ASCENSORI
9. RICHIUDE LE PORTE DOPO OGNI PASSAGGIO PER EVITARE LA DIFFUSIONE DEI FUMI.
10. NON UTILIZZA ASCENSORI E MONTACARICHI
11. CONTROLLA CON I COLLEGHI CHE NELLA STRUTTURA NON SIA RIMASTO NESSUNO PRIMA DI CONSIDERARE FINITA L'EVACUAZIONE

 <b>SEDE</b> Senigallia	<b>Piano di emergenza</b> <b>DISTRETTO DI SENIGALLIA</b> D.Lgs. 81/08 ss.mm.ii	Rev. 02 Del novembre 2015
	<b>PROCEDURE DI EMERGENZA</b>	Pagina 46 di 57

### **PROCEDURA 11 – COORDINATRICE DI DISTRETTO**

DETIENE COPIA DEL PIANO DI EMERGENZA DELLA STRUTTURA COMPLETO DI TUTTE LE PLANIMETRIE A DISPOSIZIONE DEI VIGILI DEL FUOCO.


DETIENE, NELLA BACHECA, COPIA DELLE CHIAVI DELL'ARMADIO ANTINCENDIO UBICATO IN PROSSIMITA' DELL'INGRESSO PRINCIPALE, NONCHE' COPIA DELLE CHIAVI DI ACCESSO A TUTTI I LOCALI DELLA STRUTTURA

#### **IN CASO DI INCIDENTE DI 1° LIVELLO**

- 1.** DA L'ALLARME COME DA PROCEDURA n° 1
- 2.** SU CHIAMATA DEL CENTRALINO SI RECA IMMEDIATAMENTE PRESSO LA SEDE DI ARCEVIA, SE NON IN TURNO
- 3.** DISPONE L'ALLONTANAMENTO DEI DEGENTI E DEI VISITATORI DAL LOCALE O AREA IN EMERGENZA E LI SISTEMA NEI LOCALI PIU' DISTANTI
- 4.** SI ATTIVA PER MANTENERE LA CALMA E COLLABORA ALLO SPEGNIMENTO CON GLI ESTINTORI PORTATILI
- 5.** ESEGUE LE DISPOSIZIONI IMPARTITE DALL'ADDETTO ANTINCENDIO

#### **IN CASO DI INCIDENTE DI 2° e 3° LIVELLO**

- 7.** COLLABORA CON L'ADDETTO ANTINCENDIO ALL'EVACUAZIONE DEGLI UTENTI
- 10.** AL TERMINE DELL'EVACUAZIONE, COLLABORA CON L'ADDETTO ANTINCENDIO O SUO SOSTITUTO A VERIFICARE CHE I LOCALI SIANO STATI COMPLETAMENTE EVACUATI E RIFERISCE ALL'UNITA' DI CRISI.

	<b>Piano di emergenza</b> <b>DISTRETTO DI SENIGALLIA</b> D.Lgs. 81/08 ss.mm.ii	Rev. 02 Del novembre 2015
	<b>PROCEDURE DI EMERGENZA</b>	Pagina 47 di 57

**ROCEDURA 12 - PERSONALE DITTE ESTERNE**

**RILEVAZIONE ALLARME**

**TELEFONA ALLA PORTINERIA: INTERNO 2500**

COLUI CHE RILEVA L'EMERGENZA:

1. COMUNICA TELEFONICAMENTE IL SEGUENTE MESSAGGIO:

<p><b>SONO IL SIG..... DELLA DITTA.....</b></p> <p><b>E' IN ATTO UNA EMERGENZA (SPECIFICARE SE INCENDIO, ALLAGAMENTO ECC.)</b></p> <p><b>NELLA sede del distretto di Senigallia.....CI SONO / NON CI SONO FERITI</b></p>
--

2. INTERROMPE I LAVORI E METTE IN CONDIZIONI DI SICUREZZA LE ATTREZZATURE IN USO
3. SPOSTA I MEZZI E LE APPARECCHIATURE CHE POSSONO COSTITUIRE INTRALCIO ALLE OPERAZIONI DI EVACUAZIONE E SOCCORSO
4. ESEGUE EVENTUALI PROCEDURE SPECIFICHE IMPARTITE DAL PROPRIO DATORE DI LAVORO IN CASO DI EMERGENZA
5. ATTENDE ISTRUZIONI DAL PERSONALE COINVOLTO NELLA GESTIONE DELLA EMERGENZA ( COORDINATORE , ADDETTI SQUADRA DI EMERGENZA) SE SI TROVA NELLA ZONA IN EMERGENZA.
6. ATTENDE ISTRUZIONI DALL'UNITA' DI CRISI SE NON SI TROVA NELLA ZONA COINVOLTA DALL'EMERGENZA

 <b>SEDE</b> Senigallia	<b>Piano di emergenza</b> <b>DISTRETTO DI SENIGALLIA</b> D.Lgs. 81/08 ss.mm.ii	Rev. 02 Del novembre 2015
	<b>PROCEDURE DI EMERGENZA</b>	Pagina 48 di 57


**PROCEDURA 13 – SERVIZIO SPP**

**FINE DELL'ALLARME E DEBRIEFING**

1. RACCOGLIE TUTTI I DATI E LE INFORMAZIONI PER UNA RICOSTRUZIONE DELLE CAUSE E DELLA DINAMICA INCIDENTALE
2. RICHIEDE ALL'UNITA' DI CRISI LA DINAMICA DEGLI INTERVENTI APPRESTATI
3. DIFFONDE LE RISULTANZE DELL'INDAGINE SVOLTA ALLE FUNZIONI AZIENDALI INTERESSATE
4. AGGIORNA I PROGRAMMI DI INFORMAZIONE E FORMAZIONE SULLA BASE DELL'ESPERIENZA MATURATA
5. ELABORA MISURE DI MIGLIORAMENTO TECNICHE E/O PROCEDURALI CHE PROPONE ALLE FUNZIONI AZIENDALI INTERESSATE A VALLE DELL'INCIDENTE E DELLA SUCCESSIVA INDAGINE CONOSCITIVA

**AGGIORNA IL PIANO DI EMERGENZA ED EVACUAZIONE A SEGUITO DI EVENTUALI CRITICITÀ EMERSE DURANTE L'ALLARME**



 <b>SEDE</b> Senigallia	<b>Piano di emergenza</b> <b>DISTRETTO DI SENIGALLIA</b> D.Lgs. 81/08 ss.mm.ii	Rev. 02 Del novembre 2015
	<b>PROCEDURE DI EMERGENZA</b>	Pagina 49 di 57

## **PROCEDURA 14 – UTENTI**

### NEL CASO DI INCENDIO O PRESENZA DI FUMO

- 1. AVVERTIRE SUBITO IL PERSONALE DELLA STRUTTURA**

### NEL CASO VENGA IMPARTITO L'ORDINE DI EVACUAZIONE

- 1. E' VIETATO SERVIRSI DEGLI ASCENSORI**
- 2. E' VIETATO CORRERE E STRILLARE**
- 3. GLI UTENTI AUTOSUFFICIENTI LASCIANO LA STRUTTURA SEGUENDO I CARTELLI INDICATORI E IN CONFORMITA' ALLE ISTRUZIONI RICEVUTE**
- 4. GLI UTENTI NON AUTOSUFFICIENTI ATTENDONO CON CALMA I SOCCORSI.**

<p align="center"><b><u>N.B. E' VIETATO IN OGNI CASO PRENDERE INIZIATIVE DI ALCUN GENERE: ESSE POTREBBERO COMPROMETTERE LA PROPRIA E L'ALTRUI INCOLUMITA'</u></b></p>
---

 <b>SEDE</b> Senigallia	<b>Piano di emergenza</b> <b>DISTRETTO DI SENIGALLIA</b> D.Lgs. 81/08 ss.mm.ii	Rev. 02 Del novembre 2015
	<b>PROCEDURE DI EMERGENZA</b>	Pagina 50 di 57

## 15 MODULI

**MODULO 1 - RICEZIONE – RILANCIO ALLARME**

**SEDE DI SENIGALLIA**

DESTINATARIO CENTRALINO


**EMERGENZA SEGNALATA DA:**

<input type="checkbox"/> Chiamata telefonica da persona	Data.....ora.....
<b>ANNOTAZIONE DEI DATI COMUNICATI CON LA CHIAMATA DI ALLARME</b>	
<b>NOME DELLA PERSONA CHE HA EFFETTUATO LA CHIAMATA</b> .....	
<b>U. O.</b> .....	
<b>TIPO DI EMERGENZA</b> ( <i>specificare es. incendio, allagamento ecc.</i> ).....	
<b>IN QUALE AREA</b> .....	
<input type="checkbox"/> CI SONO FERITI N°..... <input type="checkbox"/> NON CI SONO FERITI	
<input type="checkbox"/> CI SONO PRODOTTI PERICOLOSI: <input type="checkbox"/> INFIAMMABILI <input type="checkbox"/> BOMBOLE <input type="checkbox"/> ALTRO.....	
<input type="checkbox"/> NON CI SONO PRODOTTI PERICOLOSI	
<input type="checkbox"/> SONO PRESENTI: <input type="checkbox"/> VISITATORI <input type="checkbox"/> ALTRO.....	

	IL COGE CONTATTA	OR A	MINUTI
<b>Incidente di 1° livello</b>	I VIGILI DEL FUOCO – ALLERTA		
	IL PERSONALE TECNICO DI MANUTENZIONE		
	ADDETTI ANTINCENDIO		
	S.I.T.		
	DIRETTORE DI DISTRETTO		
<b>Incidente di 2° e 3° livello</b>	I REPERIBILI IN SUPPORTO DEL PERSONALE DELLA STRUTTURA COINVOLTA SU RICHIESTA DEL SIT		

	RICEZIONE TELEFONATA DI ARRIVO SUL POSTO IN EMERGENZA DI:	ORA	MINUTI
	ADDETTI ANTINCENDIO		

FIRMA \_\_\_\_\_

	<b>Piano di emergenza</b> <b>DISTRETTO DI SENIGALLIA</b> D.Lgs. 81/08 ss.mm.ii	Rev. 02 Del novembre 2015
	<b>PROCEDURE DI EMERGENZA</b>	Pagina 52 di 57

**MODULO 2 - COMUNICAZIONE TELEFONICA A VIGILI DEL FUOCO**

**DESTINATARIO CENTRALINO**

**COMPONE IL NUMERO TELEFONICO 115 e COMUNICA IL SEGUENTE**

MESSAGGIO:

1. SONO IL SIG. NOME .....COGNOME.....  
  
OPERATORE CENTRALINISTA DELL'OSPEDALE DI .....

2. QUESTA E' UNA TELEFONATA DI **RICHIESTA DI INTERVENTO**

4. E' IN ATTO UN'EMERGENZA.....  
(SPECIFICARE QUALE, ES. INCENDIO, ALLAGAMENTO, ECC)

5. NEL DISTRETTO DI SENIGALLIA .....  
(SPECIFICARE IL LUOGO/REPARTO)

6. ENTITA' DELL'EMERGENZA .....  
(SPECIFICARE SE AL PRINCIPIO, DI MEDIE DIMENSIONI O ESTESA)


7. SE CI SONO O POSSONO ESSERCI FERITI.....

8. SE SONO PRESENTI SOSTANZE PERICOLOSE O ALTRI RISCHI (ES. SERBATOI DI COMBUSTIBILE, ECC).....

9. PER EVENTUALI COMUNICAZIONI TELEFONICHE CHIAMARE IL NUMERO 071 79092451

**IMPORTANTE!!**

PRIMA DI RIAGGANCIARE IL TELEFONO CHIEDERE ALL'OPERATORE IN CONTATTO SE GLI SERVONO ALTRE INFORMAZIONI

 <p><b>SEDE</b> Senigallia</p>	<p align="center"><b>Piano di emergenza</b> <b>DISTRETTO DI SENIGALLIA</b> D.Lgs. 81/08 ss.mm.ii</p>	<p align="right">Rev. 02 Del novembre 2015</p>
	<p align="center"><b>PROCEDURE DI EMERGENZA</b></p>	<p align="right">Pagina 53 di 57</p>

**MODULO 3 - CHIAMATA PER RICHIESTA DI CONFERMA DI ALLARME**


**DESTINATARIO CENTRALINO:**

- **ALL'OPERATORE IN TURNO**

<p>1. SONO L' OPERATORE CENTRALINISTA</p> <p>SIG. NOME .....COGNOME.....</p>
--

<p>2. E' SCATTATO UN ALLARME ANTINCENDIO</p>
--

<p>3. DEVE RECARSÌ IMMEDIATAMENTE A VERIFICARE L'EMERGENZA E MUNIRSI DELLE CHIAVI, COLLOCATE PRESSO LA GUARDIOLA DELLA RSA, E DARMENE CONFERMA INDICANDO IL LOCALE/ZONA INTERESSATA</p>
---


 <p><b>SEDE</b> Senigallia</p>	<p align="center"><b>Piano di emergenza</b> <b>DISTRETTO DI SENIGALLIA</b> D.Lgs. 81/08 ss.mm.ii</p>	<p align="right">Rev. 02 Del novembre 2015</p>
	<p align="center"><b>PROCEDURE DI EMERGENZA</b></p>	<p align="right">Pagina 54 di 57</p>

**MODULO 4 - CHIAMATA DI ATTIVAZIONE DEL PERSONALE TECNICO DI MANUTENZIONE**

**DESTINATARIO CENTRALINO:**

**COMUNICA IL SEGUENTE MESSAGGIO:**

<p>1. SONO L' OPERATORE CENTRALINISTA</p> <p>SIG. NOME .....COGNOME.....</p>
<p>2. E' IN ATTO UN'EMERGENZA..... (SPECIFICARE QUALE, ES. INCENDIO, ALLAGAMENTO, ECC) NEL DISTRETTO DI SENIGALLIA .....</p>
<p>3. DEVE RECARSÌ IMMEDIATAMENTE PRESSO IL LUOGO IN EMERGENZA</p>

	<b>Piano di emergenza</b> <b>DISTRETTO DI SENIGALLIA</b> D.Lgs. 81/08 ss.mm.ii	Rev. 02 Del novembre 2015
	<b>PROCEDURE DI EMERGENZA</b>	Pagina 55 di 57

**MODULO 5 - REGISTRAZIONE EMERGENZE**

DESTINATARIO UNITA' DI CRISI

ASUR AREA VASTA 2 -Senigallia <i>Servizio di Prevenzione e  Protezione</i>	<b>MODULO REGISTRAZIONE</b>	<b>EMERGENZE</b>	Data:
--	-----------------------------	------------------	-------

<b>Emergenza N.</b>	<b>Data Inizio:</b>	<b>Tipo:</b>
---------------------	---------------------	--------------

DISTRETTO DI SENIGALLIA	<b>PIANO:</b>	<b>Emergenza segnalata da:</b>
-------------------------	---------------	--------------------------------

---



---



---



---

Descrizione degli interventi effettuati per controllare l'emergenza:

---



---



---



---


Fine emergenza in **data** \_\_\_\_\_ **ora** \_\_\_\_\_

	SI	NO
E' stato necessario l'intervento della Squadra di Emergenza?		
Ci sono stati feriti?		
E' stato richiesto l'intervento di Enti esterni di soccorso?		

Elencare quali: \_\_\_\_\_

Unita' Di Crisi

---

	<b>Piano di emergenza</b> <b>DISTRETTO DI SENIGALLIA</b> D.Lgs. 81/08 ss.mm.ii	Rev. 02 Del novembre 2015
	<b>PROCEDURE DI EMERGENZA</b>	Pagina 56 di 57

## 16 IMPIEGO ESTINTORE



**1.** Sganciare l'estintore dal supporto e appoggiarlo a terra



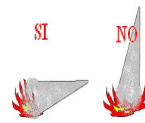
**2.** Se presente controllare che il manometro sia nella **zona verde (carico)**



**3.** Staccare con uno strappo deciso il sigillo

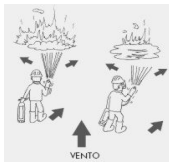


**4.** Prendere con una mano il tubo e con l'altra dare un **piccolo colpo** sulla maniglia per verificare il funzionamento




**5.** Azionare l'estintore alla **giusta distanza** (la distanza può variare dai 3 ai 10 metri) e attaccare il fuoco in **direzione del vento** e **alla base della fiamma**.

Premere con forza la maniglia in modo che il getto sia potente.



**6.** Muovere la manichetta a **ventaglio**. Agire in progressione iniziando a dirigere il getto sulle fiamme più vicine per aprirsi la strada e proseguire verso quelle più distanti.



**7.** Se si utilizzano più estintori contemporaneamente **gli operatori dovranno disporsi tenendo un angolo rispetto al fuoco non superiore a 90°**

### IMPORTANTE!

Dopo aver usato l'estintore, allontanarsi dal luogo non girando mai le spalle al fuoco, anche se questo sembra spento. Attenzione alla riaccensione!!

Bisogna sempre dare la fronte alle fiamme e le spalle alla via di fuga.

Non dirigere il getto sulle persone

Prima di accedere al locale da cui proviene il fumo toccare la porta nella parte più bassa, cercando di percepirne l'eventuale calore, nel caso fosse calda, segno inequivocabile della presenza di un incendio oramai esteso, sarebbe inutile aprirla o fare tentativi di spegnimento, anzi, si rende necessario abbandonare la zona ed attendere i soccorsi.

Solo in caso di un incendio limitato e ben accertato come zona (deposito dei rifiuti o di materiali combustibili) è possibile lasciare i pazienti nelle loro stanze chiudendo bene le porta e ponendo sul pavimento, in corrispondenza di queste, delle traverse bagnate per evitare l'ingresso di fumo.



 <b>SEDE</b> Senigallia	<b>Piano di emergenza</b> <b>DISTRETTO DI SENIGALLIA</b> D.Lgs. 81/08 ss.mm.ii	Rev. 02 Del novembre 2015
	<b>PROCEDURE DI EMERGENZA</b>	Pagina 57 di 57

## GLOSSARIO

**ADDETTO ANTINCENDIO:** addetto che assicura il primo intervento immediato e che svolge altre funzioni sanitarie e non.

**INCIDENTI DI 1° LIVELLO:** possono essere facilmente controllati dal solo personale dipendente con riuscita quasi immediata dello spegnimento

**INCIDENTI DI 2° LIVELLO:** possono essere controllati dal personale di reparto, gestiti da altre risorse interne (personale formato) e risolti con l'ausilio di forze esterne limitate

**INCIDENTI DI 3° LIVELLO:** possono essere controllati dal personale di reparto, gestiti da altre risorse interne (personale formato e della manutenzione) e risolti con il massiccio impiego di forze esterne

**PERSONALE TECNICO DI MANUTENZIONE IMPIANTI:** personale interno o esterno addetto alla manutenzione

**GRUPPO DI SUPPORTO:** squadra costituita da operatori di altre UU.OO. non in emergenza che interviene nelle operazioni di evacuazione pazienti

**UNITA' DI CRISI in fase operativa:** è coordinata dal Responsabile sanitario della struttura in emergenza o suo delegato ed è costituita dal Dirigente del SIT o suo delegato e da ogni altra funzione ritenuta utile al momento dell'emergenza

**VV.F.:** Vigili del Fuoco