

**DETERMINA DEL DIRETTORE GENERALE
ASUR
N. DEL**

Oggetto: ACQUISIZIONE TOMOGRAFO RISONANZA MAGNETICA (RSM) PER AV4 FERMO – OPZIONE DI ESTENSIONE CONTRATTUALMENTE PREVISTA IN FAVORE AV4

**IL DIRETTORE GENERALE
ASUR**

- . . . -

VISTO il documento istruttorio, riportato in calce alla presente determina, dal quale si rileva la necessità di provvedere a quanto in oggetto specificato;

RITENUTO, per i motivi riportati nel predetto documento istruttorio e che vengono condivisi, di adottare il presente atto;

VISTA l'attestazione del Dirigente Bilancio AV4 in riferimento al bilancio annuale di previsione;

ACQUISITI i pareri favorevoli del Direttore Sanitario e del Direttore amministrativo, ciascuno per quanto di rispettiva competenza;

- D E T E R M I N A -

1. Di esercitare l'opzione di estensione prevista dall'art. 2 del contratto avente ad oggetto la fornitura di tomografo a risonanza magnetica stipulato con GE HEALTHCARE Medical System Italia di Milano in esecuzione alla determina di aggiudicazione 308 ASUR/DG 2013;
2. Di precisare che tale opzione ha per oggetto il dispositivo modello OPTIMA MR450 da 1,5T le cui caratteristiche sono elencate in allegato in via sintetica;
3. Di imputare la somma la spesa prevista, pari ad 795.000,00 IVA esclusa per la fornitura ed € 295.700,00 IVA esclusa per l'esecuzione delle opere di installazione a regola d'arte e posa in opera, al budget assegnato per l'anno corrente 2014 all'Area Vasta n.4, conto di riferimento 010.20.20.401 (attrezzature sanitarie);


4. Di precisare che gli adempimenti conseguenti e connessi dalla presente estensione graveranno sull'AV4, salvo onere di comunicazione al RUP della gara d'appalto di che trattasi;
5. di trasmettere il presente atto al Collegio Sindacale a norma dell'art. 17 della L.R. 26/96 e s.m.i.;
6. di precisare che in relazione al sistema attweb la presente determina rientra nella categoria "altro"

Ancona, sede legale ASUR


Il Direttore Sanitario
Dott. Alessandro Marini



Il Direttore Amministrativo
Avv. Giulietta Capocasa



IL DIRETTORE GENERALE
Dott. Gianni Genga



La presente determina consta di n.6 pagine di cui n. 1 pagine di allegati che formano parte integrante della stessa

- DOCUMENTO ISTRUTTORIO -

D.Lgv 163/2006 (Codice degli appalti); DPR 207/2010 (Regolamento esecutivo); DGRM 1704/2005; L.R. 13/2003 (Riorganizzazione del Servizio sanitario regionale); D.G.R.M. 1704/05 (Art.3, comma della L.R. 13/2003. Direttiva concernente le modalità di esercizio delle funzioni dell'Azienda Sanitaria Unica Regionale ASUR); Determina 785/05 DG ASUR (Decentramento delle funzioni amministrative. Regolamento provvisorio) e S.M.I.; L 241/90 e s.m.i.

Normativa di riferimento: D. Lgv 163/2006 (Codice degli appalti); DPR 207/2010 (Regolamento di esecuzione Codice degli Appalti); DGRM 1704/2005; L.R. 13/2003 (Riorganizzazione del Servizio sanitario regionale); D.G.R.M. 1704/05 (Art.3, comma della L.R. 13/2003. Direttiva concernente le modalità di esercizio delle funzioni dell'Azienda Sanitaria Unica Regionale ASUR); Determina 785/05 DG ASUR (Decentramento delle funzioni amministrative. Regolamento provvisorio; art.69 LR 11/2001 (autorizzazione acquisto tecnologie).

Con nota prof. n. 23075 del 3/09/2012 del Direttore AV4 Dott. Gianni Genga segnalava le criticità legate al sistema di risonanza magnetica ad alto campo in dotazione al presidio ospedaliero di Fermo, chiedendone l'aggiornamento. Con successive note del 15/01/2013, del 21/02/2013 e del 21/06/2013 (tutti doc.ti agli atti), muovendo dalle segnalate criticità, veniva richiesta l'acquisizione di un sistema di risonanza magnetica ad alto campo da installarsi presso il Presidio Ospedaliero di Fermo, ipotizzando l'inserimento nella programmazione 2013 nonché l'eventuale acquisizione mediante esercizio dell'opzione di estensione prevista nel contratto di fornitura stipulato a giugno 2013 in esito alla gara d'appalto per l'acquisto di un tomografo di risonanza magnetica per il Presidio Ospedaliero di Jesi, aggiudicata con determina ASUR n. 308/ASURDG del 15/04/2013. Nel mese di ottobre 2013 (ancora doc.ti agli atti) veniva dato nuovo impulso alla procedura istruttoria, che si concludeva in data 19/11/2013 con una relazione preliminare a firma del Responsabile Ingegneria Clinica ASUR Ing. Antonella Pianosi (doc.to agli atti); e con una relazione finale del 17/12/2013 da parte del Comitato Tecnico così composto:

- | | |
|--|------------------------------------|
| ▪ coordinatore Dott.ssa Annamaria Totò | Direttore UOC Diagnostica Immagini |
| ▪ componente Dott.ssa Anna Fiorenza Padovani | Direttore DMO |
| ▪ componente Dott. Andrea Vesprini | Responsabile UOS Qualità |

- componente Ing. Alberto Franca Direttore UOC Attività Tecniche
- componente Ing. Elisa Bitti collaboratore Ingegneria Clinica ASUR

La predette relazione, alle quali si rinvia per ogni maggior dettaglio, evidenziavano:

- La piena fondatezza ed urgenza della richiesta di sostituzione del sistema;
- La possibilità teorica di ricorrere alle soluzioni alternative dell'aggiornamento tecnologico del sistema in dotazione oppure ad acquisizione di nuovo sistema;
- Le principali caratteristiche e specifiche tecniche necessarie a soddisfare le esigenze cliniche;
- Le perplessità di carattere tecnico, economico e giuridico connesse all'ipotesi di aggiornamento tecnico;
- Le modalità alternative di acquisizione, concernenti l'indizione di autonoma gara d'appalto "chiavi in mano"; oppure l'esercizio della clausola di estensione di contratto ASUR già stipulato a beneficio dell'AV2 (presidio ospedaliero di Jesi, succitata determina di riferimento 308ASURDG2013); oppure ancora l'adesione ad eventuale e futura convenzione CONSIP di identico oggetto, se ed in quanto medio tempore attivata;
- La piena coerenza del sistema GE modello OPTIMA MR450W da 1,5T (disponibile con il succitato appalto ASUR 308ASURDG2013) con le esigenze dell'AV4.

Preso atto della predetta relazione, considerata del tutto condivisibile sia nella premessa (necessità ed urgenza di sostituzione del sistema), sia nell'iter logico riferito agli aspetti tecnici, sia infine nelle conclusioni concernenti la scelta di optare per una nuova acquisizione in luogo dell'aggiornamento tecnologico, si ritiene rispondente a canoni di economia procedimentale, economicità della spesa e celere perseguimento del pubblico interesse esercitare l'opzione di estensione contrattualmente prevista anziché ricorrere a separata ed autonoma procedura di gara.

La spesa prevista, pari ad € 795.000,00 IVA esclusa per la fornitura ed € 295.700,00 IVA esclusa per l'esecuzione delle opere di installazione a regola d'arte e posa in opera, risulta essere coerente ed economicamente compatibile, secondo attestazione del Direttore UOC Bilancio Dott. Luigi Stortini, in calce al presente atto.

Tanto premesso, si propone al DG ASUR l'adozione del seguente atto:

- Di esercitare l'opzione di estensione prevista dall'art. 2 del contratto avente ad oggetto la fornitura di tomografo a risonanza magnetica stipulato con GE HEALTHCARE Medical System Italia di Milano in esecuzione alla determina di aggiudicazione 308 ASUR/DG 2013;
- Di precisare che tale opzione ha per oggetto il dispositivo modello OPTIMA MR450 da 1,5T le cui caratteristiche sono elencate in allegato in via sintetica;
- Di imputare la somma la spesa prevista, pari ad € 795.000,00 IVA esclusa per la fornitura ed € 295.700,00 IVA esclusa per l'esecuzione delle opere di installazione a regola d'arte e posa in opera, al budget assegnato per l'anno corrente 2014 all'Area Vasta n.4, conto di riferimento 010.20.20.401 (attrezzature sanitarie);
- Di precisare che gli adempimenti conseguenti e connessi dalla presente estensione graveranno sull'AV4, salvo onere di comunicazione al RUP della gara d'appalto di che trattasi;
- di trasmettere il presente atto al Collegio Sindacale a norma dell'art. 17 della L.R. 26/96 e s.m.i.;
- di precisare che in relazione al sistema attiweb la presente determina rientra nella categoria "altro"

Fermo, 30/07/2014

Il Direttore UOC Acquisti e Logistica

Dott. Fulvio De Cicco




RAGIONERIA, BILANCIO e CONTROLLO DI GESTIONE:

Si attesta che la spesa derivante dall'adozione del presente atto rientra nella disponibilità del budget 2014 provvisoriamente assegnato all'Area Vasta 4 di Fermo.

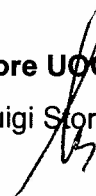
IL Responsabile Controllo Gestione

Dott. Luigi Stortini



Il Direttore UOC Bilancio

Dott. Luigi Stortini



- ALLEGATI -

Descrizione / dettaglio / codice / produttore Dispositivo	Codici	
1	<p>Descrizione: Impianto RM 1.5T Optima MR450w comprensivo di bobine e software applicativi</p> <p>Dettaglio: OPTIMA MR450w 1.5T, ScanTools, TRICKS, INHANCE Suite, GEM Suite, Bobina Ginocchio HD, Bobina Spalla PA, Bobine Flex small, medium e large per esami osteoarticolari e pediatrici, Bobina Mammella HD comprensiva di griglie di biopsia, IDEAL, CUBE, Diffusione eDWI/perfusione, BRAINSTAT AIF, 3D Arterial spin Labelling, Imaging tensore di diffusione, Trattografia, Propeller 3.0, SWAN, Vibrant, Cartigram, Spettroscopia protonica single voxel, spettroscopia protone 2D CSI, spettroscopia protone 3D CSI.</p>	<p>M7450GA, M7450GE, M7000CB, M7000JS, M7450GL, M3087JF, M7000AT, M7000SD, M7000SC, M7450GG, M7000CP, M7000HZ, M7000JB, M7000FC, M7000JC, M7000CT, M7000CW, M7000JA, M3340AG, M7000EG, M7000EJ, M3333WH, M3333WK, M3333WJ</p>
2	<p>Descrizione: Consolle di elaborazione AW Server completa di software di post-elaborazione</p> <p>Dettaglio: Advanced Workstation, Doppio Monitor, Integrazione PACS esistente, Licenza ReadyView, Licenza Brainview, Licenza Body View</p>	<p>M81511TM, Z47041A, M81511PL, M30351CA, M30351BD, M30351BE</p>