



Allegato A

**RELAZIONE
SULLA PERFORMANCE 2015**

INDICE

A) Presentazione della Relazione sulla Performance: finalità e principi	3
B) Sintesi delle informazioni d'interesse per i cittadini e gli stakeholder esterni	3
1 - L'Azienda Sanitaria Unica Regionale	3
2 - La popolazione assistita.....	6
3 - Analisi del contesto esterno.....	8
C) L'Amministrazione «in cifre»	11
1 - Le risorse economiche e finanziarie.....	11
2 - Le risorse professionali	14
3 - La struttura dell'offerta	14
4 - I servizi sanitari erogati.....	19
D) OBIETTIVI: RISULTATI RAGGIUNTI E SCOSTAMENTI.....	22
1 - Obiettivi e indicatori strategici	22
2 - Obiettivi operativi.....	24
3 - Obiettivi individuali.....	145
E) RISORSE EFFICIENZA ED ECONOMICITA'	147
F) IL PROCESSO DELLA PERFORMANCE 2015.....	151
G) PUNTI DI FORZA E DI DEBOLEZZA DEL CICLO DI GESTIONE DELLA PERFORMANCE.....	155



A) Presentazione della Relazione sulla Performance: finalità e principi

Con Determina n. 262 del 07/04/2015, l'ASUR ha approvato il primo Piano delle Performance per il triennio 2015-2017. In esso sono evidenziati gli indirizzi, gli obiettivi strategici ed operativi, nonché gli indicatori per la misurazione e la valutazione della performance dell'Azienda ASUR, in conformità a quanto previsto dalla normativa vigente (art. 10 del D.lgs. 150/2009 e art. 10, comma 8, D.Lgs. 33/2013); ciò nel convincimento che la misurazione e la valutazione della performance rappresentano strumenti di miglioramento, di crescita e di responsabilizzazione di tutto il personale.

Se con detto Piano delle Performance, l'ASUR ha dato avvio al Ciclo di Gestione della performance per l'anno 2015, con la presente Relazione sulla Performance l'Azienda conclude tale ciclo illustrando ai cittadini e a tutti gli altri stakeholder, interni ed esterni, i risultati ottenuti nel corso dell'anno 2015 e adempiendo alle disposizioni contenute nell'art. 10, comma 1, lettera b), del D. Lgs. n. 150 del 2009.

B) Sintesi delle informazioni d'interesse per i cittadini e gli stakeholder esterni

1 - L'Azienda Sanitaria Unica Regionale

La Legge Regione Marche n. 13 del 20 giugno 2003 ha istituito l'Azienda Sanitaria Unica Regionale (ASUR), unificando le precedenti 13 ASL e riformando l'intero assetto istituzionale del sistema sanitario della Regione Marche; l'esperienza di un'unica azienda sanitaria nella Regione è stata la prima in Italia, con un dimensionamento territoriale che corrisponde all'intero territorio regionale e con una popolazione assistita di più di 1.500.000 di cittadini.

Sulla base delle modifiche introdotte con la Legge Regione Marche n. 17 del 1 agosto 2011, l'ASUR è articolata in cinque Aree Vaste, di seguito rappresentate, le quali hanno il compito di assicurare alla popolazione residente le prestazioni incluse nei livelli essenziali di assistenza (LEA) e garantire l'equo accesso ai servizi e alle funzioni di tipo sanitario, sociale e di elevata integrazione sanitaria.



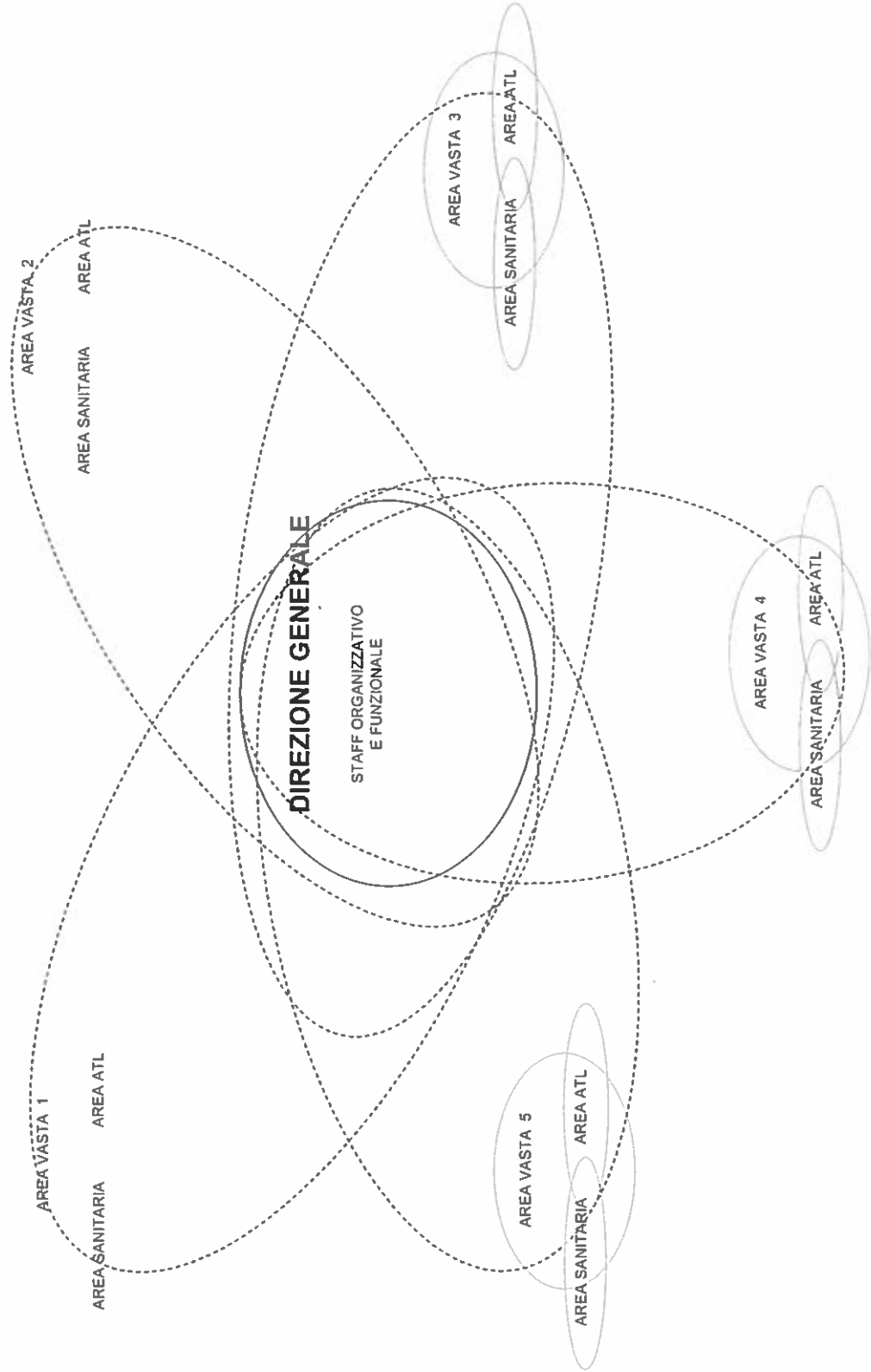
In tale contesto, l'ASUR conserva la propria *mission* di garantire in modo costante ed uniforme la tutela dei cittadini residenti nell'intero territorio della Regione Marche. La dimensione regionale favorisce il perseguimento dell'obiettivo di rendere l'offerta dei servizi sanitari e socio-sanitari omogenea sul territorio ed equamente accessibile, nonché la possibilità di leggere in modo unitario e coerente i bisogni di salute dei cittadini, nella prospettiva di fornire risposte appropriate su più livelli di complessità.

Obiettivo strategico dell'ASUR, pertanto, è quello di realizzare un sistema efficiente, snello e capace di risposte rapide, in grado di produrre economie ed ottimizzazioni di sistema al fine di garantire la compatibilità e sostenibilità economica dell'intero sistema socio-economico regionale, peraltro messo a forte rischio dalla netta riduzione dei trasferimenti statali. Nel caso siano liberate risorse, queste saranno destinate alla qualificazione dell'offerta. In questa prospettiva, l'ASUR indirizza le Aree Vaste nel loro ruolo di attori protagonisti di nuove forme di governance nei rispettivi territori affinché siano garanti dei servizi forniti e gestori delle strutture ed organizzazioni all'uopo deputate.

L'assetto organizzativo-funzionale aziendale, rappresentato nel grafico seguente, si rifà a quello dei sistemi a rete in cui le articolazioni organizzative rappresentano un insieme di nodi che sono legati tra loro da relazioni e connessioni più o meno deboli e che condividono sistemi operativi a supporto del funzionamento della rete (linguaggi, codici, valori che guidano i comportamenti, gli strumenti di programmazione e controllo, strumenti di integrazione gestionale, la gestione del personale,..).



Organigramma / funzionigramma aziendale



2 - La popolazione assistita

L'ASUR Marche, si estende su un territorio di 9.401,4 Km² (3,2% del territorio nazionale) con struttura geomorfologica differenziata. La popolazione assistita al 01/01/2015 è pari a 1.550.798¹ distribuita in 236 Comuni e in 13 Distretti, con una densità di 165 abitanti per Km². La popolazione per Area Vasta e classe di età è riportata nella tabella seguente.

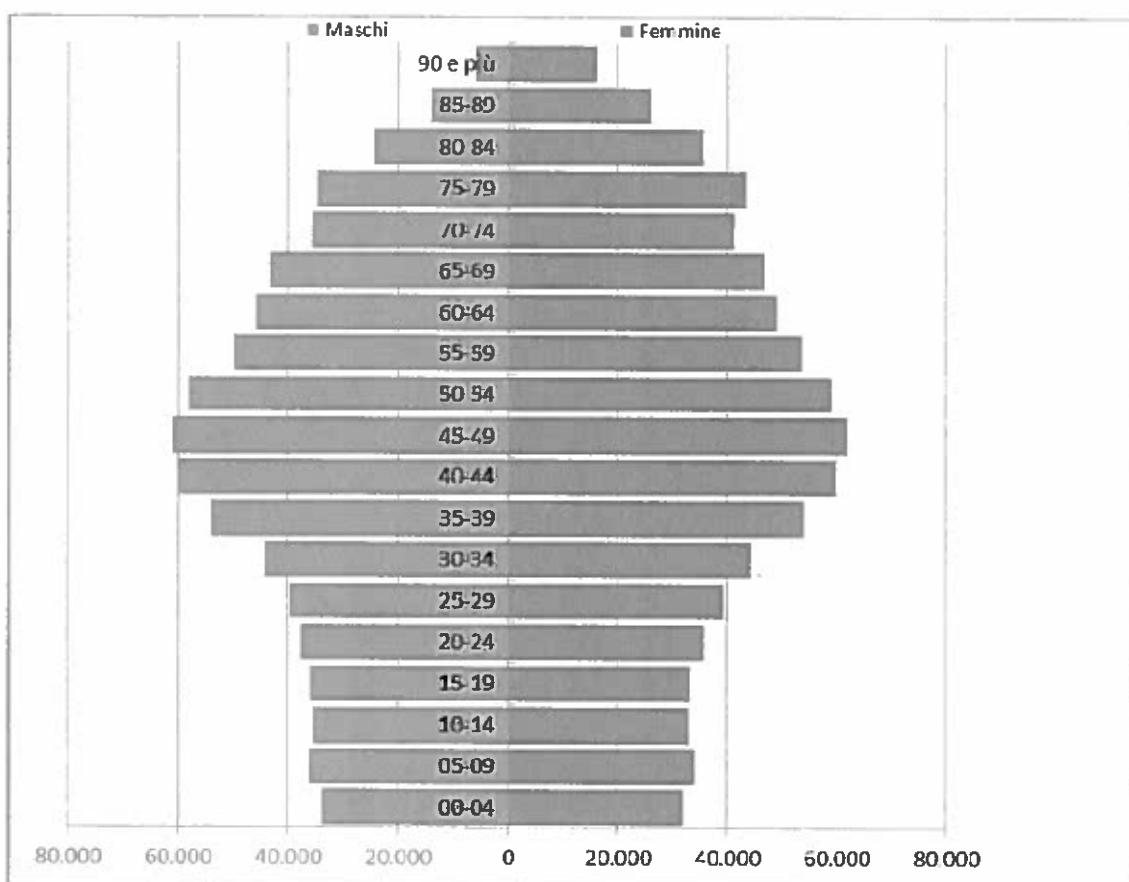
AREE VASTE	TOTALE POPOLAZIONE ALL' 1-1-2015	CLASSI DI ETÀ*							
		Neonati	1-4 anni	5-14	15-44		45-64anni	65-74anni	≥75anni
					Maschi	Femmine			
AV1 PESARO	363.353	2.918	13.068	33.687	63.935	63.044	102.842	39.411	44.448
AV2 ANCONA	490.888	3.863	17.091	44.435	85.947	84.028	138.050	53.747	63.727
AV3 MACERATA	308.909	2.515	10.741	27.659	54.297	53.504	86.469	32.645	41.079
AV4 FERMO	176.380	1.306	5.939	15.287	30.667	30.526	50.396	18.612	23.647
AV5 ASCOLI PICENO	211.266	1.640	6.682	17.984	36.899	36.250	60.981	23.229	27.601
TOTALE	1.550.796	12.242	53.521	139.052	271.745	267.352	438.738	167.644	200.502

Nelle Marche la speranza di vita alla nascita per gli uomini è di 81,36 anni e per le donne di 85,5 (dati Istat, 2014), rappresentando uno dei valori più alti tra tutte le regioni italiane (dato medio nazionale: 80,3 maschi e 85,0 femmine). L'indice di vecchiaia (determinato come rapporto tra il numero di ultra sessantacinquenni e la popolazione tra 0 e 14 anni), pari al 180%, supera di ben 22 punti percentuali il dato nazionale. Attualmente gli ultra sessantacinquenni (368.146) rappresentano il 23,7% della popolazione residente (in Italia il 21,7%).

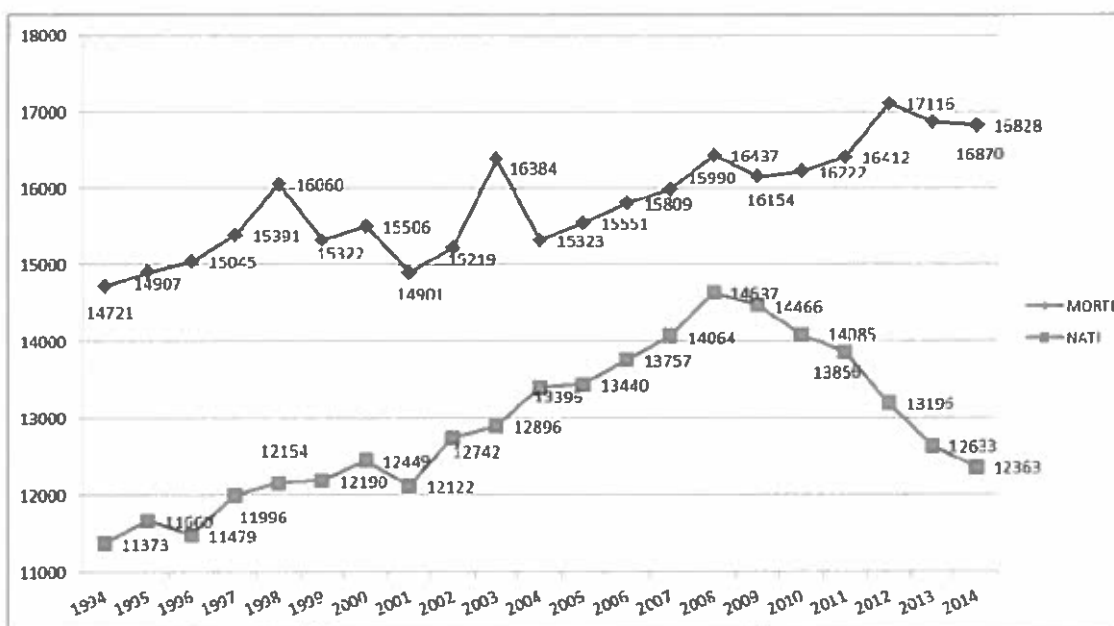
Nel 2014, come avviene ormai da 20 anni, il saldo naturale è risultato negativo (-4.463 unità), di nuovo in aumento rispetto al 2013 (pari a - 4.237 unità); il dato 2015 conferma il trend in atto, con un saldo naturale negativo, pari a -6.302 unità.

La seguente piramide delle età rappresenta in modo grafico la distribuzione per età della popolazione marchigiana; come la base piuttosto "stretta", un segmento mediano più allargato ed un vertice "appiattito", testimonia un calo delle nascite ed un aumento della popolazione più anziana, in particolare quella femminile, che evidenzia l'attesa di vita maggiore.

¹ Fonte: ISTAT



Di seguito, si rappresenta il numero di nati e dei morti nella Regione Marche nel periodo 1994-2014; dall'analisi del trend delle nascite rappresentato nel grafico emerge che nel 2008 si rileva il più alto numero di nascite degli ultimi 20 anni, in relazione alla lettura di tale dato occorre considerare però che la riduzione netta dei nati dal 2009 in poi è dovuta in parte all'esclusione nel computo dei residenti dei comuni della Valmarecchia. La flessione delle nascite, non è accompagnata da un decremento demografico costante, infatti solo in quest'ultimo anno si riscontra un decremento dei residenti della regione, dimostrando che l'andamento demografico regionale complessivo è ancora determinato da un saldo migratorio positivo. A questo proposito, la percentuale di stranieri residenti nella Regione Marche nel 2015 è pari al 9,4% (contro una media italiana del 8,2%).



La struttura del nucleo familiare (e le sue modifiche nel tempo) costituisce un parametro fondamentale nella politica del welfare, sicuramente fattore rilevante per la programmazione e l'organizzazione sociale e sanitaria aziendale; a questo proposito, il numero medio di componenti dei nuclei familiari nel 2014 è risultato nelle Marche pari a 2,40 unità, in linea con la media nazionale (2,34).

3 -Analisi del contesto esterno

La programmazione aziendale 2015-2017 è fortemente condizionata dalle dinamiche del Fondo Sanitario Nazionale e dalle molteplici manovre adottate dal governo centrale per la riduzione della spesa pubblica.

A livello nazionale, infatti, le risorse programmate con il Patto per la Salute 2014-2016 sono pari a 112.062 milioni di euro per l'anno 2015 e a 115.444 milioni di euro per l'anno 2016.

Rispetto a tale programmazione è intervenuta la Legge del 06/08/2015 n. 125 di conversione in legge, con modificazioni, del decreto-legge 19 giugno 2015, n. 78, ha ridotto il finanziamento del SSN di 2.352 milioni di euro, a partire dal 2015. Di conseguenza, il Fondo Sanitario Nazionale dell'anno 2015 è sceso dagli iniziali 112.062 a 109.710 milioni di euro.

Alla luce di tali vincoli normativi ed in attesa di ulteriori interventi normativi, tra cui la definizione dei nuovi Livelli Essenziali di Assistenza (LEA), la programmazione sanitaria regionale di riferimento permane il Piano Sanitario Regionale 2012-2014 (di cui all'AA n. 38 del 16/12/2011), che prevedeva un complesso processo di reingegnerizzazione delle reti ospedaliera, territoriale e socio-sanitaria, "in particolare con la realizzazione di reti integrate, sociali, socio sanitarie e sanitarie, queste ultime nella logica dell'intensità di cura".

In particolare, i settori di intervento sono i seguenti:

- la riduzione del numero di strutture complesse e semplici;
- la riduzione della frammentazione della rete ospedaliera;
- la riconversione delle piccole strutture ospedaliere;
- la riorganizzazione della rete territoriale della Emergenza-Urgenza;
- il riordino delle reti cliniche.

Infatti, con DGRM 551 del 17/04/2013 e successiva DGRM 1219 del 27/10/2014 sono stati definiti i nuovi parametri per la riduzione delle strutture complesse e semplici degli enti del Servizio

Sanitario regionale in esecuzione della deliberazione della Giunta regionale n. 1696/2012, stabilendo per l'ASUR il limite di 509 strutture semplici e 350 strutture complesse.

Successivamente, con DGRM 735/2013 e 920/13, è stata individuata la nuova dotazione di posti letto, in coerenza con le disposizioni nazionali. In particolare, ai fini del rispetto del 3,7 per mille e della riduzione della frammentazione ospedaliera, è stata prevista la riconversione delle strutture di piccole dimensioni, almeno una per Area Vasta, in strutture sanitarie extraospedaliere per il trattamento del paziente sub-acuto, con l'esclusione di Amandola e di Pergola che mantengono funzioni per acuti, in funzione della collocazione geografica, della viabilità, dell'organizzazione interna, ciò in coerenza con il Piano Socio-Sanitario Regionale 2012-2014. Presupposto fondamentale per il nuovo assetto ospedaliero è la riorganizzazione del sistema del soccorso territoriale e dei trasporti sanitari tra i nodi della rete, di cui alla DGRM 920/13 e L.R. 17/13, in una logica unitaria che garantisca uniformità di accesso e di servizio su tutto il territorio regionale.

La riconversione delle strutture di piccole dimensioni è stata programmata in stretta sinergia con la riorganizzazione delle reti cliniche (approvata con DGRM 1345 del 30/09/2013 e successiva DGRM 1219 del 27/10/2014), per garantire la continuità assistenziale nel percorso che prevede diversi livelli di intensità di cure mediante l'accesso alla rete integrata da ciascun nodo del territorio.

Parimenti, l'Azienda ha individuato le linee attuative della riorganizzazione per ciascun settore di attività con le determinazioni seguenti:

- a) Determina 913 del 24/12/2015, avente ad oggetto "Attuazione DGRM 1088/2011, DGRM 1405/2011, DGRM 1345/2013, DGRM 1219/214. Punti nascita";
- b) Determina 914 del 24/12/2015, avente ad oggetto "Attuazione DGRM 735/2013 e s.m.i. – DGRM 1345/2015. Attuazione Ospedali di Comunità";
- c) Determina 915 del 24/12/2015, avente ad oggetto "Attuazione DGRM 735/2013 e s.m.i. – DGRM 541/2015. Attivazione rete Emergenza Urgenza";
- d) Determina 916 del 24/12/2015, avente ad oggetto "Attuazione DGRM 1345/2013; DGRM 1219/2014; DGRM 665/2015; DGRM 666/2015; DGRM 541/2015; Reti cliniche: Attivazione".

In particolare, la programmazione regionale è avvenuta in quattro step successivi:

- a) l'autorizzazione provvisoria al bilancio 2015 con DGRM 1440 del 22 dicembre 2014;
- b) l'autorizzazione provvisoria al budget per gli investimenti con fondi correnti 2015 con DGRM 346 del 28 aprile 2015, che ha altresì assegnato ulteriori risorse finalizzate alla realizzazione di particolari attività;
- c) l'assegnazione degli obiettivi sanitari da perseguire da parte degli Enti del SSR, con DGRM 665 del 7/8/2014, che ha altresì ridotto il budget provvisorio per gli investimenti con fondi correnti;
- d) l'assegnazione definitiva del Budget 2015 con DGRM 1223 del 30 dicembre 2015.

In particolare, con DGRM n. 1440/2014, la Regione Marche ha autorizzato gli Enti del Servizio Sanitario Regionale e quindi anche l'ASUR, alla gestione provvisoria dei rispettivi Bilanci economici preventivi anno 2015 per lo svolgimento delle sole attività istituzionali. Per l'esercizio provvisorio, la Regione assegna all'ASUR un tetto di spesa di 2.270.977.948 euro, con una riduzione dei costi gestionali rispetto al Budget 2014 pari a complessivi 10.618.792 euro (-0,5%). Sulla base di quanto riportato all'Allegato A della deliberazione, gli Enti del SSR sono altresì tenuti a garantire lo stesso livello di entrate proprie di cui alla delibera di assegnazione del Budget 2014. Nello stesso atto, si rinvia a successiva deliberazione la determinazione del tetto di spesa da assegnare agli investimenti con fondi correnti.

Con DGRM n. 346 del 28 aprile 2015, ad integrazione della DGRM 1440 citata, la Regione Marche ha autorizzato gli Enti del Servizio Sanitario Regionale alla gestione provvisoria del budget da

destinare agli investimenti con fondi correnti, di cui al D.Lgs. 118/11, assegnando all'ASUR un tetto di Euro 24.099.968,05, pari all'80% del valore di acquisto di Euro 30.124.960,06. Tale delibera ha aggiornato altresì il tetto sui costi in conto esercizio a 2.271.577.948 euro, prevedendo l'approvazione delle seguenti progettualità per complessivi 580.000 Euro:

- *Osservatorio interdisciplinare sui lavoratori del territorio fabrianese "affetti da crisi economica" SOW save our Workers (salviamo i nostri lavoratori);*
- *Promozione della salute 2015;*
- *Progetto informatizzazione delle case della salute a supporto della riconversione di piccoli ospedali – potenziamento cure domiciliari;*
- *Prevenzione cura riabilitazione degli stati di disturbo della condotta alimentare e dell'obesità / organizzazione della rete di accoglienza per i disturbi alimentari del polo sud delle Marche;*
- *Sviluppo chirurgia senologica;*
- *SIP-DCA.. Supporto interattivo protetto per minori adolescenti e giovani adulti con disturbi del comportamento alimentare-mantenimento.*

Con DGRM n. 665 del 7 agosto, la Giunta Regionale ha individuato gli obiettivi sanitari del SSR per l'anno 2015 assegnando all'ASUR gli obiettivi, indicatori e target riportati all'Allegato A alla delibera stessa. Inoltre, con la stessa delibera, a modifica della DGRM 346/2015, sono stati autorizzati investimenti con fondi correnti per 25.151.694,63 euro per l'anno 2015; di conseguenza, è stato ridotto l'ammontare complessivo degli investimenti con fondi correnti di 4.973.265,43 euro, passando dall'importo inizialmente autorizzato di 30.124.960,06 euro della DGRM 346/2015 a quello di 25.151.694,63 euro della DGRM 665/2015.

L'assegnazione definitiva di Budget è avvenuta con D.G.R.M. n. 1223 del 30 dicembre 2015 (avente ad oggetto "Assegnazione delle risorse agli Enti del SSR e al DIRMT per l'anno 2015. Disposizioni per la redazione del Bilancio Preventivo Economico 2014 e del Bilancio Pluriennale di Previsione 2015-2017 degli Enti del SSR"), che attribuisce all'ASUR un Budget di costi pari a 2.304.556.918 euro, comprensivo degli acquisti per investimenti con contributi in conto esercizio di 20.121.356 euro, considerato un livello di Entrate proprie pari a 97.415.188 euro. Tale assegnazione definitiva segue l'approvazione delle Intese tra Governo e Regioni n. 234/CSR n. 235/CRS e 237/CSR del 23/12/2015 che stabiliscono il riparto tra le Regioni delle disponibilità finanziarie per il Servizio sanitario nazionale per l'anno 2015.

C) L'Amministrazione «in cifre»

Nei paragrafi seguenti si riporta un quadro sintetico dei dati qualitativi e quantitativi dell'Azienda, al fine di fornire al lettore le informazioni rilevanti sul fronte delle risorse economico-finanziarie, risorse professionali, struttura dell'offerta e servizi resi, utili per l'interpretazione degli obiettivi strategici e operativi che l'Azienda intende perseguire nel triennio.

1 - Le risorse economiche e finanziarie

L'Azienda, che gestisce un Bilancio complessivo di circa 2.700 milioni di Euro, evidenzia fin dal 2007 una situazione di equilibrio economico complessivo.

Il trend dei risultati economico-finanziari raggiunti negli ultimi anni, misurati in termini di utile di bilancio, è rappresentato nel prospetto seguente.

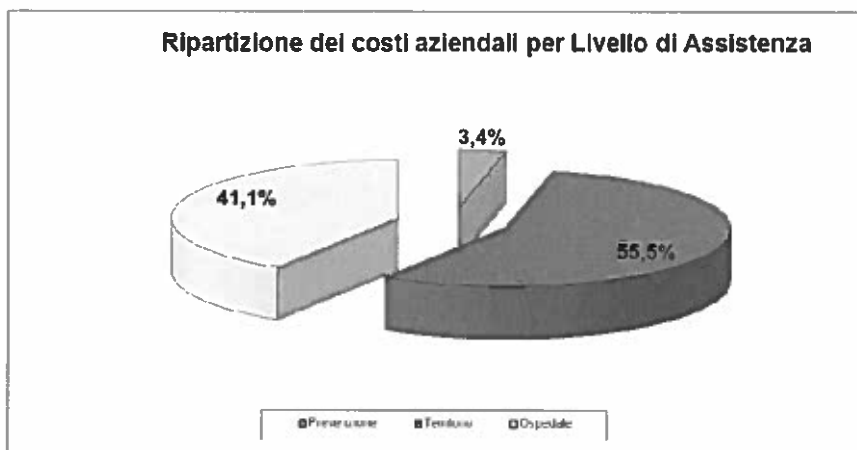
	Esercizio 2015	Esercizio 2014	Esercizio 2013	Esercizio 2012	Esercizio 2011	Esercizio 2010	Esercizio 2009	Esercizio 2008	Esercizio 2007
Risultato di bilancio (Utile)	89.359	101.543	11.727.986	6.023.392	61.290	4.071	220.540	4.358.819	58.722

Valori in €

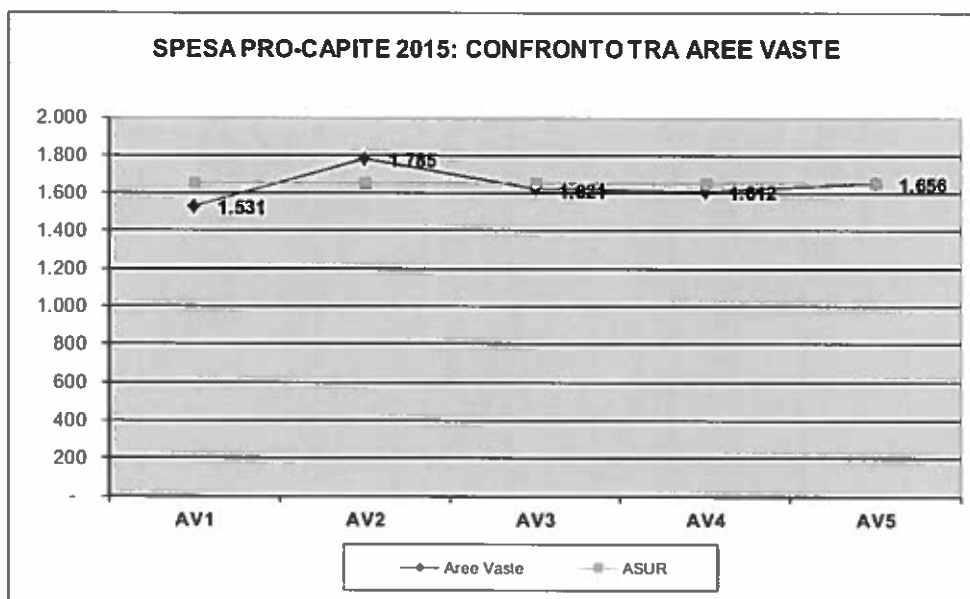
Le risorse a disposizione dell'Azienda (pari a complessivi 2.686 milioni di euro nel 2015) derivano per il 92,7% da contributi regionali ed in via residuale da entrate proprie e ricavi da prestazioni. Tali risorse sono destinate alla copertura dei costi gestionali sostenuti per l'erogazione dei servizi sanitari e socio-sanitari, quali l'acquisto di servizi sanitari (per il 50,1% del totale), il personale (per il 27,8% del totale) e beni e servizi (per il 22,1% del totale). Si veda il Bilancio aziendale 2015 riportato per singolo aggregato di spesa nel prospetto seguente.

Cod	Descrizione	CONSUNTIVO 2014	CONSUNTIVO 2015	CONSUNTIVO 2015 - CONS 2014
A	RISULTATO DI ESERCIZIO	101.543	89.359	12.184
A1	TOTALE RICAVI	2.676.004.880	2.686.290.327	10.285.447
A11	CONTRIBUTI REGIONALI	2.508.025.073	2.490.247.302	17.777.771
A12	ALTRI CONTRIBUTI	3.290.210	3.322.650	32.441
A13	RICAVI PER PRESTAZIONI SANITARIE	79.881.784	95.552.200	15.670.416
A14	ENTRATE PROPRIE	68.287.853	70.451.008	2.163.155
A15	RICAVI STRAORDINARI	16.519.961	26.717.167	10.197.206
A2	TOTALE COSTI	2.675.903.338	2.686.200.968	10.297.631
A21	PERSONALE	743.065.055	747.801.959	4.736.903
A22	BENI	326.483.431	347.863.953	21.380.522
A23	SERVIZI	174.131.653	177.375.141	3.243.488
A24	OSP. CONVENZIONATA E ACQUISTO DI RICOVERI	487.461.854	477.296.192	10.165.662
A25	SPECIALISTICA ESTERNA	156.892.726	155.229.050	1.663.676
A26	SPECIALISTICA INTERNA	20.124.004	20.472.379	348.375
A27	FARMACEUTICA	292.647.497	291.542.700	1.104.797
A28	MEDICINA DI BASE	173.995.878	173.743.444	252.433
A29	ALTRE PRESTAZIONI	217.170.600	226.661.942	9.491.342
A30	LIBERA PROFESSIONE	19.732.822	18.917.859	814.963
A31	AMMORTAMENTI	13.799.069	11.549.337	2.249.732
A32	ACCANTONAMENTI	44.640.213	31.110.876	13.529.337
A33	TRASFERIMENTI	170.351	178.805	8.455
A34	ONERI FINANZIARI	455.465	330.332	125.133
A35	ONERI STRAORDINARI	5.132.718	6.127.000	994.281

Il grafico seguente mostra la ripartizione dei costi aziendali nei tre livelli di assistenza: in particolare, fatto 100 il totale dei costi 2015, la Prevenzione assorbe il 3,4% (corrispondente a 92 milioni di euro), il territorio il 55,5% (corrispondente a 1.499 milioni di euro) e, infine, il livello ospedaliero il 41,1% dei costi sostenuti (pari a 1.111 milioni di euro).



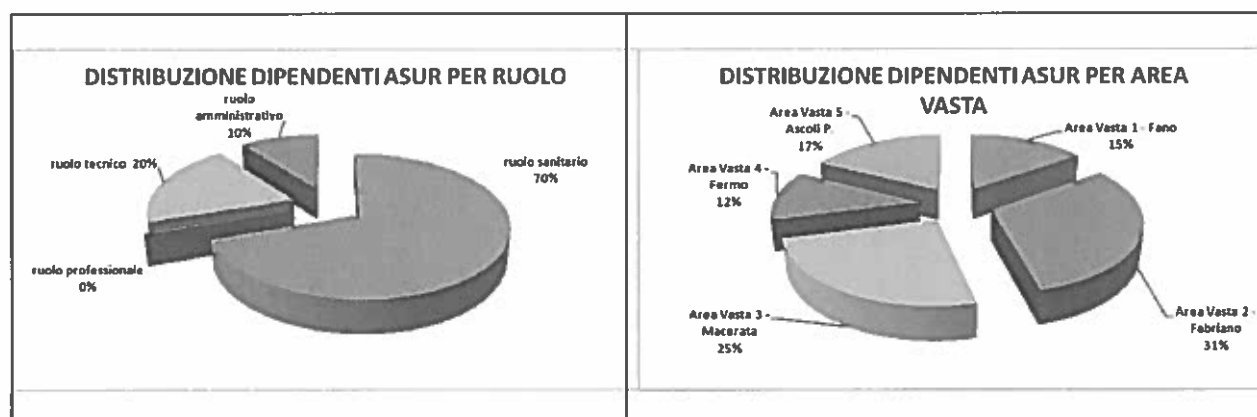
In termini di costo procapite, ossia del consumo medio di risorse che ciascun residente marchigiano assorbe dal Servizio sanitario pubblico (dato dal rapporto tra il costo complessivo sostenuto per i cittadini residenti ed il numero di residenti marchigiani), l'ASUR evidenzia un costo procapite pari a 1.656 euro, così come ripartito per singola Area Vasta nel grafico seguente.



2 - Le risorse professionali

L'ASUR conta 13.795 dipendenti alla data del 31/12/2015², due aggiuntivi rispetto all'anno precedente (13.793 nel 2014), così suddivisi per Area Vasta e profilo contrattuale.

DOTAZIONE DI PERSONALE al 31.12.2015 (TESTE)		TOTALE TESTE ASUR	AV1	AV2	AV3	AV4	AV5
RUOLO	AREA						
sanitario	diligenza medica	2.263	298	701	575	271	418
	diligenza non m.	299	51	105	58	30	55
	comparto san	7.054	1.041	2.144	1.819	833	1.217
professionale	diligenza prof	12	3	-	3	3	3
	comparto prof	13	3	6	7	3	-
tecnico	diligenza tecn	35	9	12	5	3	6
	comparto tec	2.701	464	899	605	286	447
amministrativo	diligenza amm	70	10	24	16	8	12
	comparto amm	1.348	211	386	344	163	244
		13.795	2.084	4.277	3.432	1.600	2.402



L'Azienda opera altresì mediante 1.155 medici di base, che assistono complessivamente una popolazione pari a 1.342.171 unità, e 179 pediatri di libera scelta, che assistono 166.116 assistiti³.

3 - La struttura dell'offerta

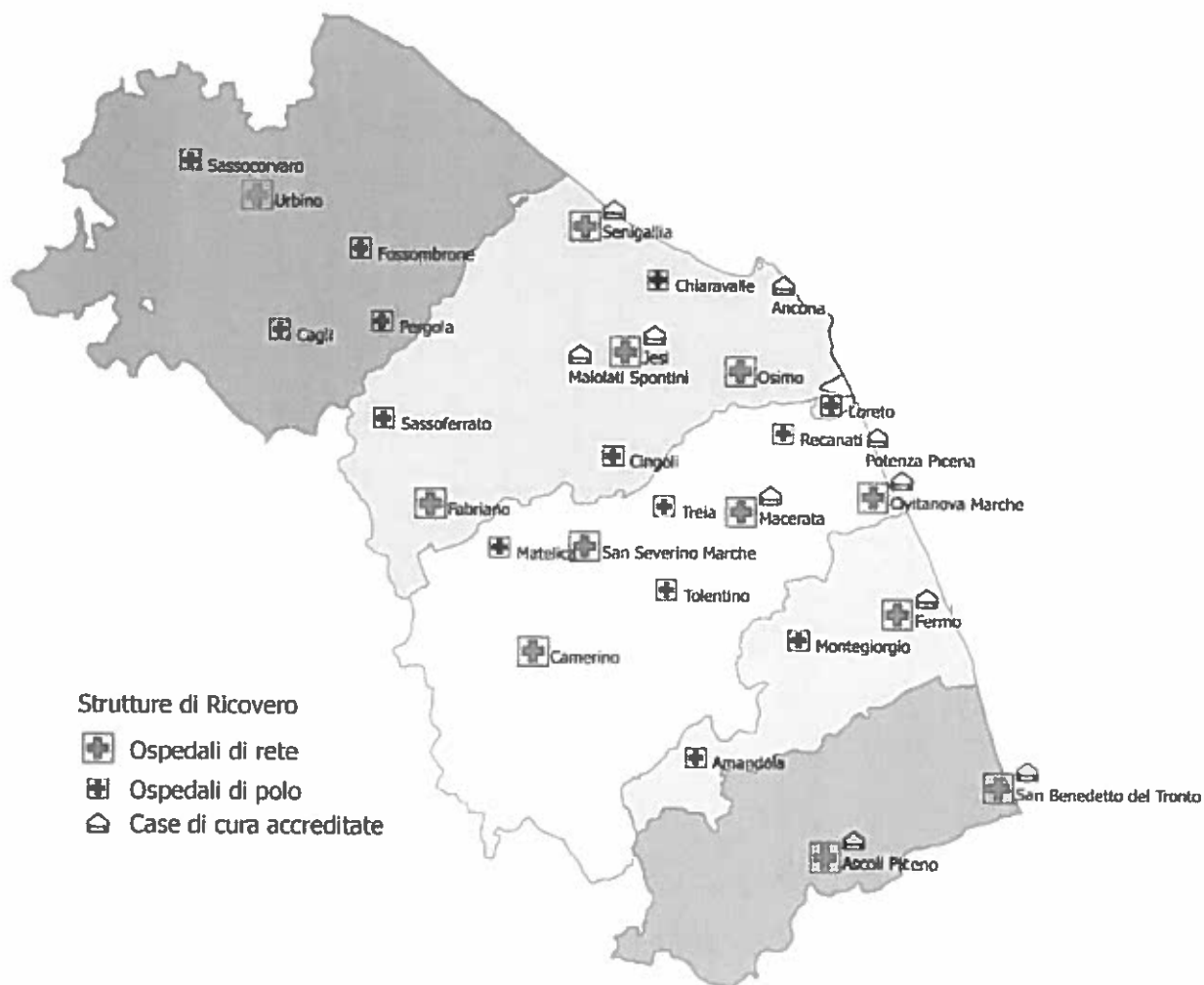
Per quanto attiene alla struttura dell'offerta ospedaliera sul territorio, si descrive di seguito la numerosità e dislocazione delle strutture sanitarie ospedaliere (Presidi e stabilimenti ospedalieri pubblici e Case di cura private), specialistiche (suddivise per tipologia di attività svolta: clinica, diagnostica per immagini, laboratori analisi, consultori e attività psichiatrica), residenziali e semiresidenziali.

L'Azienda opera mediante 5 presidi ospedalieri unici di Area Vasta comprendenti 26 stabilimenti raggruppati, in 12 stabilimenti maggiori (nominati ex ospedali di rete) e 14 stabilimenti minori (nominati

² Fonte: dato Consuntivo 2015.

³ Fonte: Modello FLS 12 Anno 2015.

ex ospedali di Polo) oggetto per la massima parte di riconversione. A questi si aggiungono 14 Case di Cura Private accreditate, come da prospetto e mappa seguenti.



Strutture pubbliche (Fonte Modello HSP 11 e HSP 11 bis Anno 2015)

Area Vasta	Codice struttura	Descrizione struttura	Codice Stabilimento	Descrizione Stabilimento
AV1	110001	PRESIDIO OSPEDALIERO UNICO AV1	01	OSP. S. MARIA DELLA MISERICORDIA - URBINO
			02	OSPEDALE SS. DONNINO E CARLO - FERGOLA
			03	OSPEDALE CELLI - CAGLI
			04	OSPEDALE LANCIARINI - SASSOCORVARO
			05	OSPEDALE CIVILE - FOSSOMBRONE
AV2	110002	PRESIDIO OSPEDALIERO UNICO AV2	01	PRESIDIO OSPEDALEFOZT4 - SENIGALLIA
			02	OSPEDALE CARLO URBANI
			03	OSP. SS. BENVENUTO E ROCCO - OSIMO
			04	OSPEDALE CIVILE 'E. PROFILI' - FABRIANO
			05	OSPEDALE SANTA CASA - LORETO
			06	OSPEDALE GENERALE DI ZONA - CINGOLI
			07	OSP. S. ANTONIO ABA TE - SASSOFERRATO
			08	OSPEDALE M. MONTESSORI - CHIARAVALLE
AV3	110003	PRESIDIO OSPEDALIERO UNICO AV3	01	OSPEDALE GENERALE DI ZONA - CIVITANOVA
			02	OSPEDALE GENERALE PROVINCIALE - MACERATA
			03	OSPEDALE S. MARIA DELLA PIETA' - CAMERNO
			04	OSPEDALE B. EUS TACCHIO - S. SEVERINO M.
			05	OSPEDALE DI TREIA
			06	OSPEDALE DI TOLENTINO
			07	OSPEDALE CIVILE SANTA LUCIA - RECANATI
			08	OSPEDALE S. SOLLECITO - MATELICA
AV4	110004	PRESIDIO OSPEDALIERO UNICO AV4	01	OSPEDALE DI FERMO
			02	OSPEDALE VITTORIO EMANUELE I - AMANDOLA
			03	OSPEDALE DI MONTEGIORGIO
AV5	110005	PRESIDIO OSPEDALIERO UNICO AV5	01	MADONNA DEL SOCCORSO - S. BENEDETTO
			02	OSP. GEN. "C. G. MAZZONI" - ASCOLI PICENO

Strutture private accreditate (Fonte Modello HSP 11 anno 2015)

Area Vasta	Codice Struttura	Descrizione Stabilimento	Tipologia Struttura
AV2	110035	IST. DI RIAB. S. STEFANO - VILLA ADRIA	Struttura riabilitativa ex art. 26
AV2	110036	CASA DI CURA VILLA IGEA	Struttura multispecialistica
AV2	110037	CASA DI CURA VILLA SILVIA	Struttura mono-specialistica
AV2	110038	CASA DI CURA VILLA SERENA SPA	Struttura multispecialistica
AV2	110039	CASA DI CURA VILLA JOLANDA	Struttura mono-specialistica nel settore neuro-psichiatrico
AV3	110052	CASA DI CURA DOTT. MARCHETTI SRL	Struttura multispecialistica
AV3	110053	CENTRO OSPEDALIERO S. STEFANO	Struttura riabilitativa ex art. 26
AV3	110054	CASA DI CURA VILLA PINI SANATRIX GESTION	Struttura multispecialistica
AV5	110070	CASA DI CURA 'VILLA SAN MARCO'	Struttura multispecialistica
AV5	110071	CASA DI CURA 'SAN GIUSEPPE'	Struttura mono-specialistica nel settore neuro-psichiatrico
AV5	110072	CASA DI CURA 'VILLA ANNA' SRL	Struttura multispecialistica
AV5	110073	CASA DI CURA 'STELLA MARIS' SRL	Struttura multispecialistica
AV5	110074	RITA SRL CASA CURA PRIVATA VILLAVERDE	Struttura multispecialistica
AV5	110075	STUDIO MEDICO CHIR. POLISP.	Struttura multispecialistica

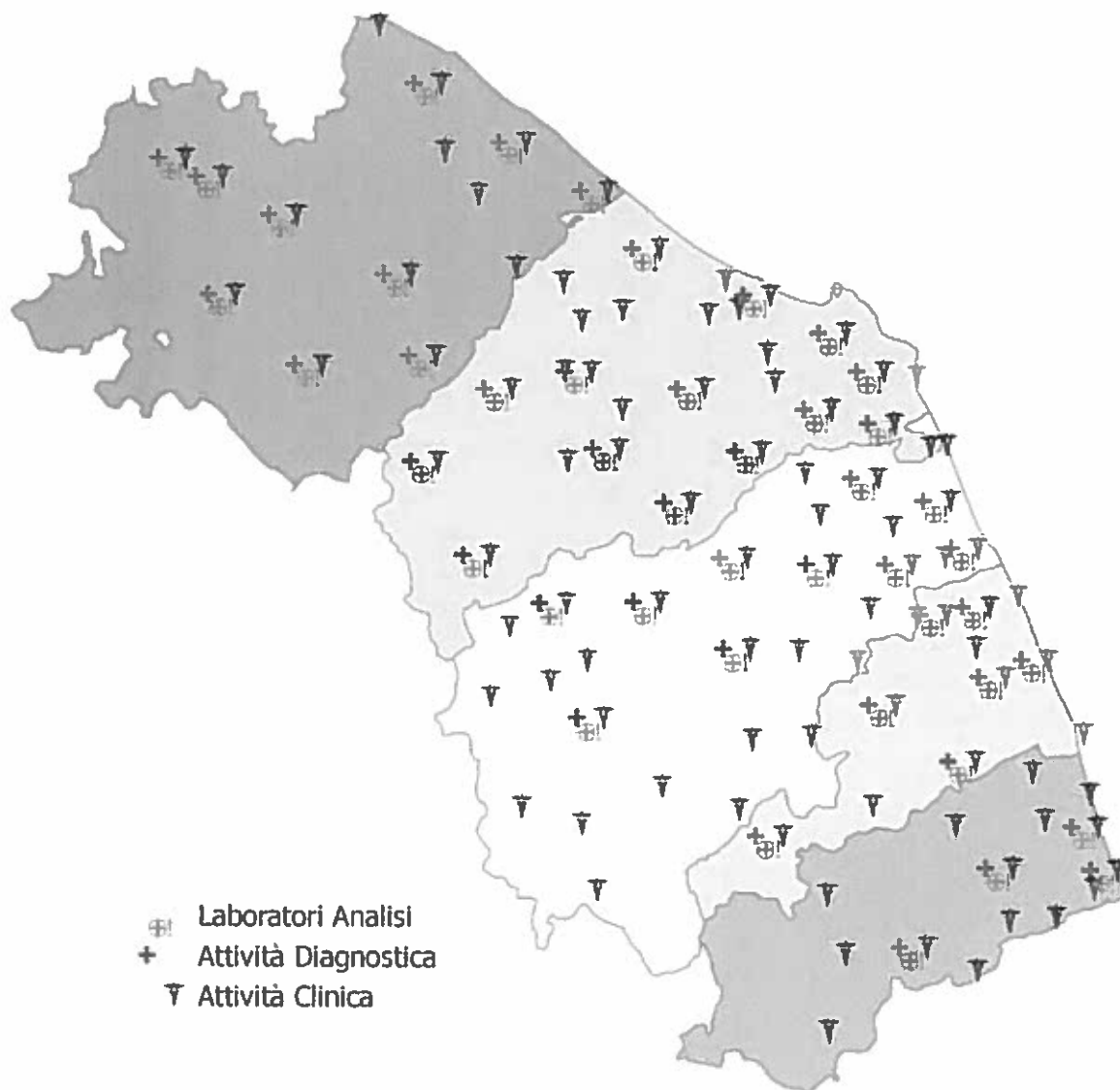
Nell'ambito dell'Area Vasta 1 è attiva la Struttura pubblico-privata Montefeltro Salute SPA che eroga prestazioni di day-surgery e ambulatoriali presso le sedi del presidio ospedaliero unico di Urbino. Inoltre, presso la sede di Ascoli della Casa di Cura S. Giuseppe l'Istituto S. Stefano di P. Potenza Picena svolge attività di riabilitazione ospedaliera ex art. 26.

I posti letto direttamente gestiti sono pari a 3.190 unità, comprendenti 399 posti letto di DH/DS, 444 posti letto di riabilitazione e lungodegenza e, infine, 2.347 posti letto ordinari (incluso detenuti, nido e discipline ospedaliere per acuti)⁴.

I posti letto delle Case di Cura private regionali sono pari a 928 unità, comprendenti 76 posti letto di DH/DS, 360 posti letto di riabilitazione e lungodegenza e, infine, 492 posti letto ordinari.⁵

Per quanto attiene alla struttura dell'offerta territoriale, l'Azienda opera mediante 292 strutture territoriali a gestione diretta e 251 strutture territoriali convenzionate (Fonte STS 11).

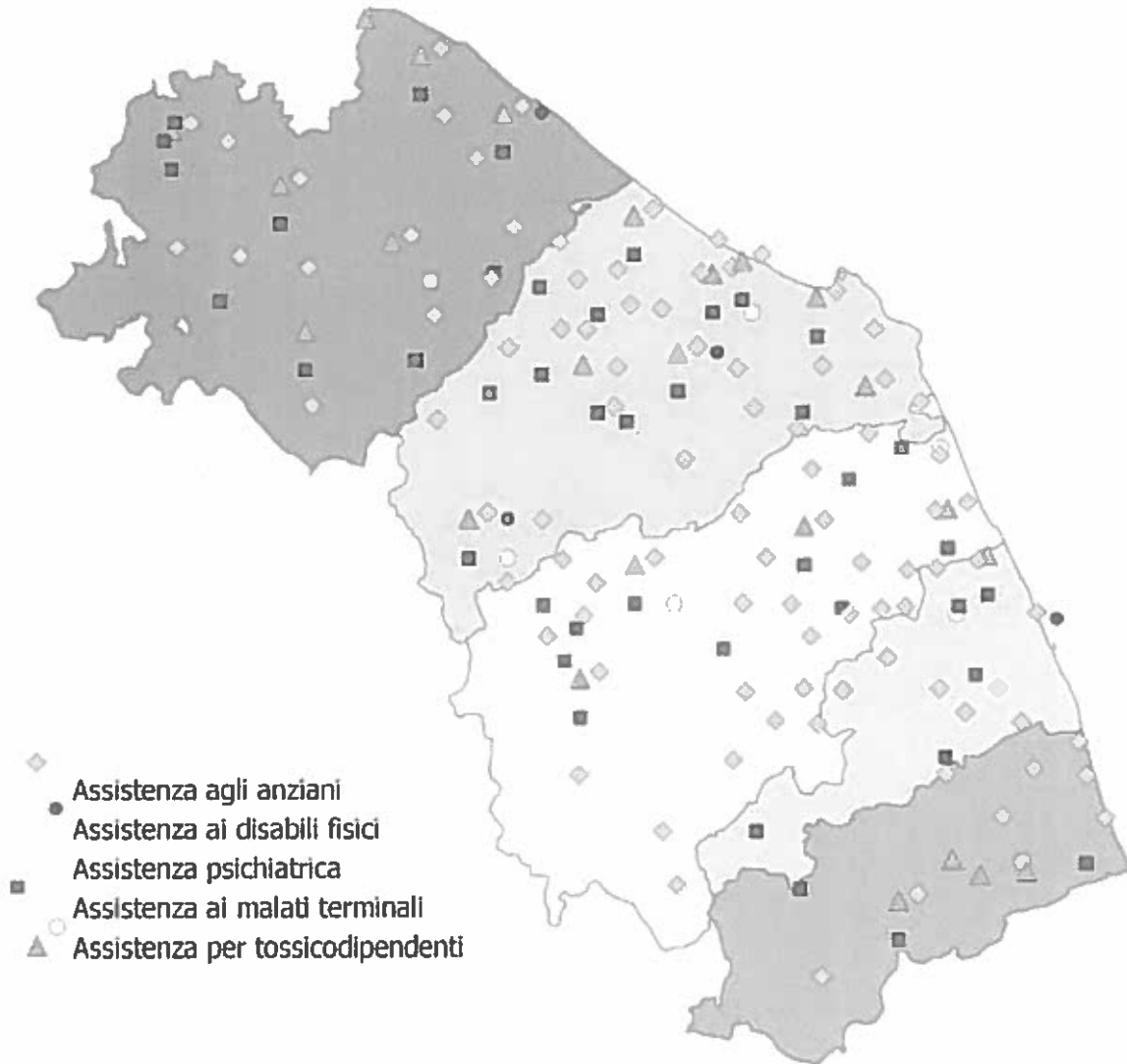
Dislocazione geografica delle strutture specialistiche e ambulatoriali (pubbliche e private)



⁴ Fonte: HSP 11 e 12 anno 2015

⁵ Fonte: HSP 11 e 13 anno 2015.

Dislocazione geografica delle strutture residenziali (pubbliche e private)



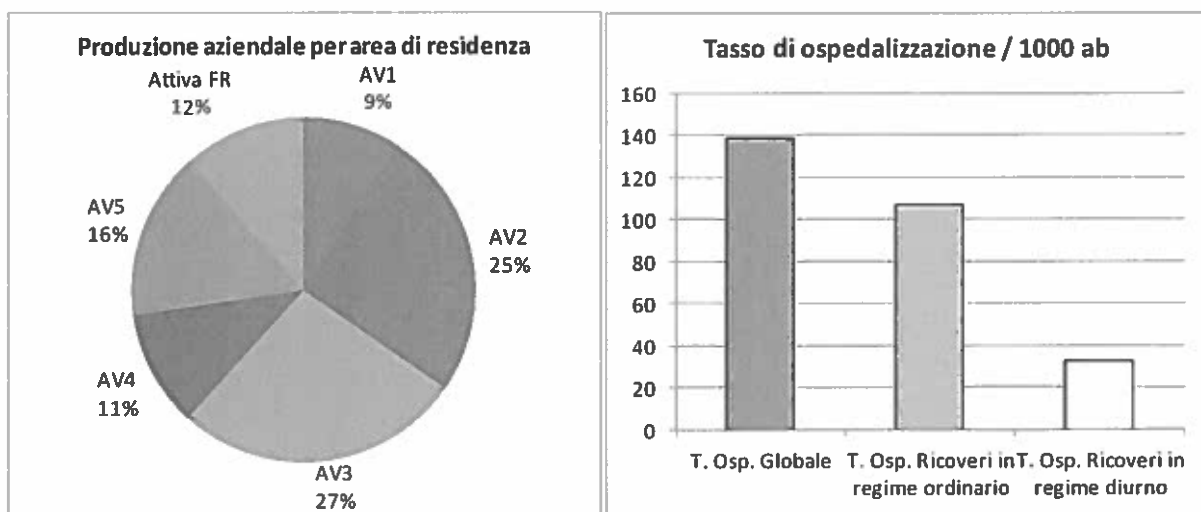
Di seguito, si rappresenta per tipologia di struttura il numero delle strutture pubbliche e private convenzionate.

Numero di strutture a gestione diretta ASUR	Tipo struttura				Totale complessivo
	ALTRO TIPO DI STRUTTURA TERRITORIALE	AMBULATORIO E LABORATORIO	STRUTTURA RESIDENZIALE	STRUTTURA SEMIRESIDENZIALE	
ASSISTENZA AGLI ANZIANI			29	2	31
ASSISTENZA AI DISABILI FISICI			2	1	3
ASSISTENZA AI DISABILI PSICHICI			2	3	5
ASSISTENZA AI MALATI TERMINALI			8		8
ASSISTENZA AIDS	6				6
ASSISTENZA PER TOSSICODIPENDENTI	20		1	3	24
ASSISTENZA PSICHIATRICA	32		28	21	81
ATTIVITA' CLINICA	110	64			174
ATTIVITA' DI CONSULTORIO MATERNO-INFANTILE	72				72
ATTIVITA' DI LABORATORIO	21	26			47
DIAGNOSTICA STRUMENTALE E PER IMMAGINI	25	31			56
Totale complessivo	286	121	70	30	507

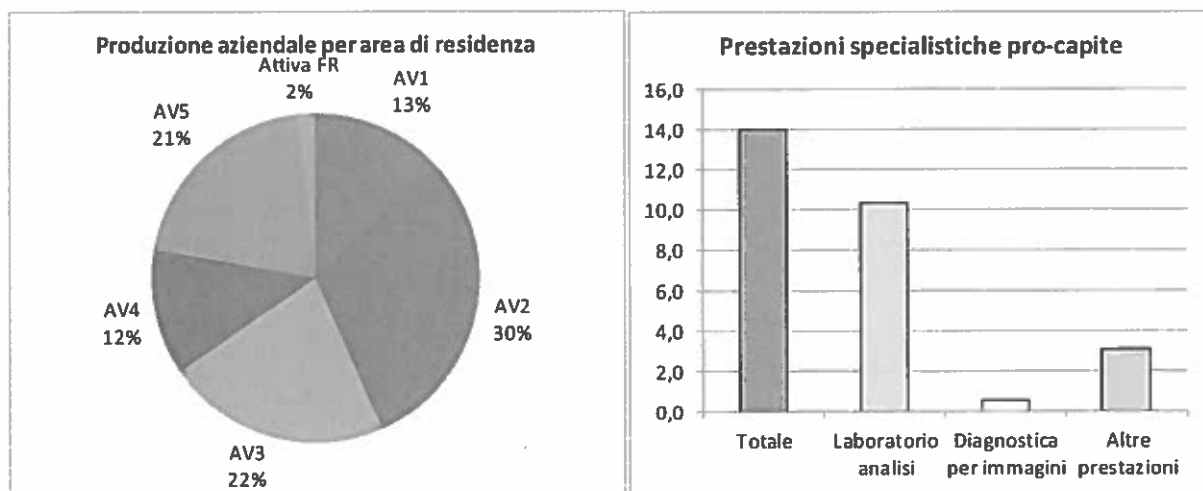
Numero di strutture convenzionate	Tipo struttura				Totale complessivo
	ALTRO TIPO DI STRUTTURA TERRITORIALE	AMBULATORI O E LABORATORIO	STRUTTURA RESIDENZIALE	STRUTTURA SEMIRESIDENZIALE	
ASSISTENZA AGLI ANZIANI			104	2	106
ASSISTENZA AI DISABILI FISICI			5	14	19
ASSISTENZA AI DISABILI PSICHICI			5	3	8
ASSISTENZA AIDS			1		1
ASSISTENZA IDROTERMALE	8				8
ASSISTENZA PER TOSSICODIPENDENTI			23	2	25
ASSISTENZA PSICHIATRICA			28	1	29
ATTIVITA' CLINICA	4	55			59
ATTIVITA' DI LABORATORIO		56			56
DIAGNOSTICA STRUMENTALE E PER IMMAGINI		20			20
Totale complessivo	12	131	166	22	331

4 - I servizi sanitari erogati

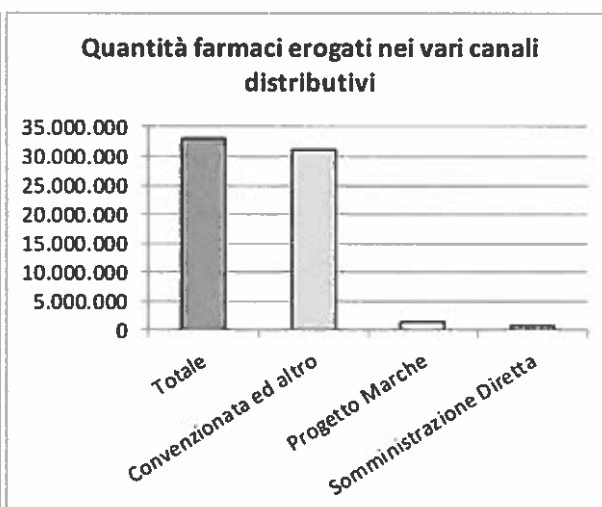
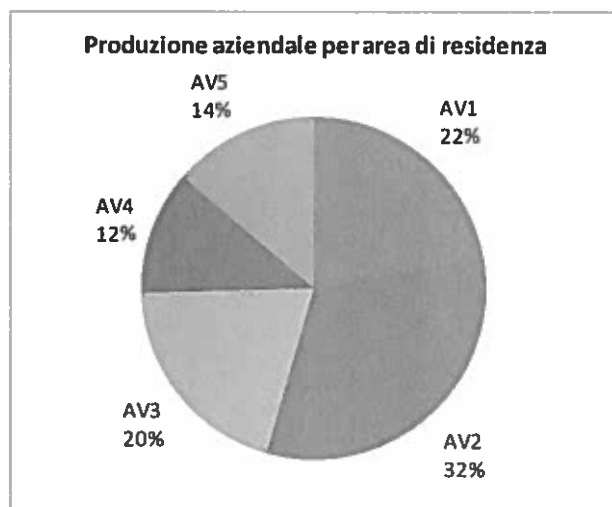
L'ASUR eroga livelli essenziali di assistenza alla popolazione assistita attraverso le articolazioni organizzative delle Aree Vaste. Con riferimento all'assistenza ospedaliera, l'Azienda nel 2015 ha erogato complessivamente 148.785 ricoveri (comprensivi anche della quota di produzione dei privati accreditati), di cui 88% ai propri residenti e 12% ai residenti di altre regioni. Il tasso di ospedalizzazione globale per acuti (numero di ricoveri per mille abitanti con l'utilizzo della mobilità passiva extraregionale del 2013) è pari a 138,8, con un valore pari a 106,6 per i ricoveri in regime ordinario e 32,2 per quelli in regime diurno.



In merito all'assistenza specialistica, nel 2015 sono state globalmente erogate dall'azienda e dagli erogatori privati accreditati ad essa convenzionati 22.071.244 prestazioni, di cui 98% ai pazienti regionali ed il restante 2% a quelli non marchigiani. Sul versante dei consumi, nell'anno di riferimento sono state mediamente erogate 17 prestazioni per residente, di cui 10,3 prestazioni di laboratorio analisi e 0,6 di diagnostica per immagini.



Per quanto riguarda l'assistenza farmaceutica, nell'esercizio corrente l'azienda ha erogato complessivamente 33.047.508 farmaci. Il canale distributivo predominante risulta essere quello della farmaceutica convenzionata, che include il 94% dei farmaci erogati; la restante quota fa riferimento alla somministrazione diretta da parte delle strutture aziendali (2%) ed alla distribuzione per conto da parte delle farmacie (4%).



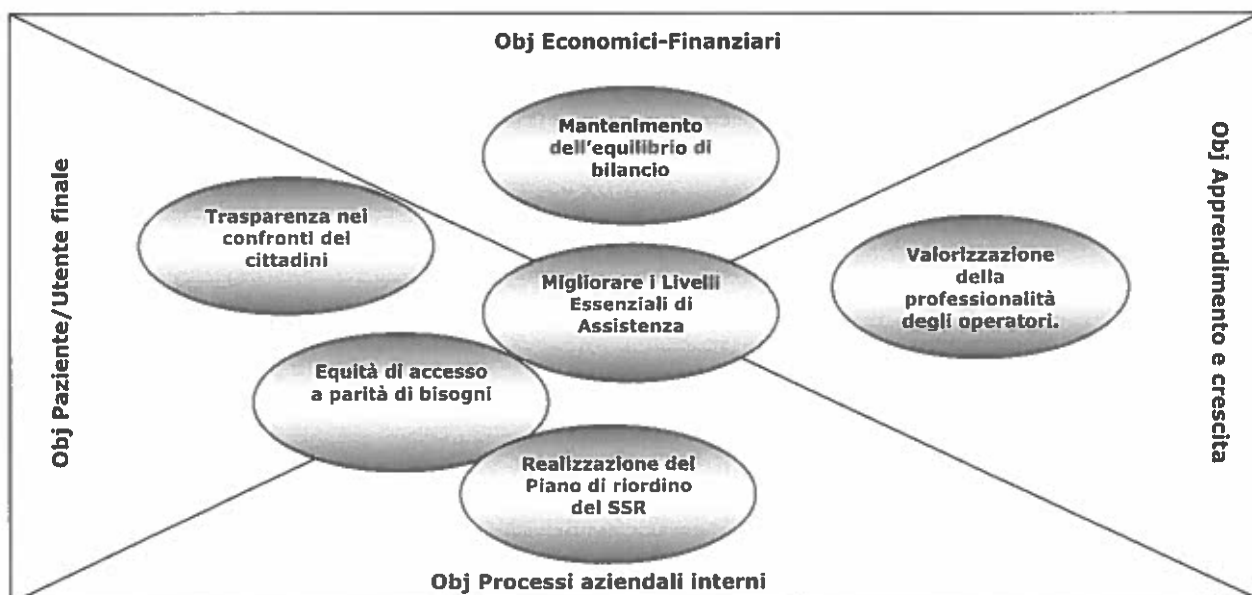
D) OBIETTIVI: RISULTATI RAGGIUNTI E SCOSTAMENTI

1 – Obiettivi e indicatori strategici

Gli obiettivi strategici dell'ASUR per il triennio 2015-2017 scaturiscono direttamente dalla *mission* aziendale (§B1) nonché dalle scelte di pianificazione sanitaria ed economica effettuate dalla Regione Marche con il Piano Socio Sanitario Regionale 2012-2014 (deliberazione n. 38 del Consiglio Regionale).

Di seguito, si descrive la logica che lega appunto la *mission* istituzionale, le aree strategiche e gli obiettivi strategici (“Albero delle performance”). In particolare, la strategia aziendale è tradotta in termini di obiettivi strategici esplicitando le azioni da realizzare nel triennio per ciascuna delle 4 prospettive seguenti:

- ❖ Prospettiva economico-finanziaria;
- ❖ Prospettiva di paziente/utente finale;
- ❖ Prospettiva dei processi aziendali interni;
- ❖ Prospettiva di apprendimento e crescita dell'organizzazione.



➤ Mantenimento dell'equilibrio di bilancio

Il mantenimento dell'equilibrio di bilancio per l'ASUR e per tutti gli Enti del SSR costituisce fattore determinante per la sostenibilità del Servizio Sanitario Regionale e condizione necessaria per garantire nel tempo l'erogazione dei livelli essenziali di assistenza. In tal senso, l'azione aziendale è volta, da un lato, al monitoraggio continuo dei fattori di crescita della spesa sanitaria e, dall'altro, al recupero dei fattori di inefficienza del sistema al fine del loro reinvestimento.

➤ **Migliorare i Livelli Essenziali di Assistenza**

Nell'ambito delle risorse disponibili, l'azione aziendale è tesa alla ricerca continua di livelli più elevati di efficacia ed efficienza nell'erogazione dei livelli essenziali di assistenza, anche con azioni finalizzate a garantire la continuità assistenziale ospedaliera e territoriale.

➤ **Realizzazione del Piano di riordino del SSR**

Con il PSSR 2012-2014 e la successiva DGRM 1696/2012 sono state individuate le azioni di riorganizzazione del SSR necessarie per garantire da un lato il miglioramento della qualità delle risposte ai bisogni di salute e dall'altro la compatibilità della spesa sanitaria con le risorse disponibili. Definito il quadro di programmazione regionale⁶, nel triennio l'ASUR è impegnata alla realizzazione di tale riordino, mediante la riduzione della frammentazione ospedaliera, la riconversione delle piccole strutture ospedaliere in Case della Salute, la riorganizzazione della rete territoriale dell'emergenza-urgenza e, infine, il riordino delle reti cliniche.

➤ **Equità di accesso ai servizi a parità di bisogni di salute**

L'obiettivo strategico di "riequilibrio territoriale" è quello di garantire pari e tempestiva opportunità di accesso alle prestazioni, ai servizi e agli strumenti messi a disposizione dall'Azienda su tutto il territorio regionale, a parità di bisogno di salute.

➤ **Valorizzazione delle professionalità degli operatori**

La professionalità dei medici e infermieri, non solo in senso tecnico, ma anche come capacità di interagire con i pazienti e rapportarsi con i colleghi nel lavoro di équipe, è determinante ai fini della qualità e dell'appropriatezza delle prestazioni.

➤ **Trasparenza nei confronti dei cittadini**

La trasparenza nei confronti dei cittadini è garantita mediante l'accessibilità totale alle informazioni concernenti l'organizzazione e l'attività dell'ASUR, allo scopo di favorire forme diffuse di controllo sul perseguimento delle funzioni istituzionali e sull'utilizzo delle risorse pubbliche a garanzia delle libertà individuali e collettive.

⁶ Deliberazioni n. 478/2013 (Numero dei presidi ospedalieri per AAVV), n. 551/2013 (riduzione delle strutture complesse e semplici), n. 735/2013 (Riduzione della frammentazione ospedaliera, Riconversione delle piccole strutture ospedaliere e Riorganizzazione della rete territoriale dell'emergenza-urgenza), 1345/2013 (Riordino delle reti cliniche).

2 – Obiettivi operativi

La programmazione aziendale è stata avviata con l'approvazione delle linee di azione prioritarie che la Direzione ha predisposto per il Budget 2015, di cui alla nota prot. n. 4087 del 06/02/2015. Tali linee prevedevano la conferma degli obiettivi sanitari e target riportati nell'Allegato 2 alla Det. 766 del 14/11/2014, in applicazione di quanto disposto con Det. 801 del 28/11/2014 che disponeva il mantenimento nel 2015 degli indicatori e target programmati per l'anno 2014.





Tali obiettivi a carattere sanitario hanno affiancato i tetti di spesa provvisori approvati con Det. ASUR/DG n. 544 del 24 luglio 2015 ("DGRM 1440/2014 – Determinazioni") e sono stati recepiti nel Piano delle Performance 2015-2017 (Det. n. 262 del 07/04/2015).

Successivamente, con DGRM 665 del 7/8/2015, la Giunta Regionale ha individuato gli obiettivi sanitari del SSR per l'anno 2015 assegnando all'ASUR gli obiettivi, indicatori e target riportati all'Allegato A alla delibera stessa. Con Determina n. 612 del 16/09/2015, ad integrazione della citata Det. n. 544/2015, l'ASUR ha adeguato l'elenco degli obiettivi sanitari assegnati alle Aree Vaste, recependo i nuovi assegnati con DGRM 665/2015.

Di seguito, si propongono le schede riassuntive degli obiettivi sanitari dell'area dei servizi ospedalieri, territoriali, della prevenzione e dell'area ATL, con l'evidenziazione degli indicatori, i valori attesi ed i risultati raggiunti dall'Amministrazione nel suo complesso e nelle sue articolazioni territoriali.

Con DGRM 665 del 7/08/2015 sono stati approvati i criteri per l'anno 2014 relativi alla procedura di valutazione dei risultati conseguiti dal Direttore Generale dell'ASUR, che prevedono una selezione degli obiettivi di seguito indicati.

La legenda utilizzata è la seguente:

-  Pieno raggiungimento
-  Mancato raggiungimento
-  Raggiungimento parziale
-  Non valutabile.

Area : **A. PREVENZIONE, VETERINARIA E SICUREZZA ALIMENTARE** Obiettivo: **A.1-1 - attuazione PNPV e piano eliminazione morbillo e rosolia congenita (DGR 480 del 3.4.13 e DGR 497 del 10.4.12)**

Indicatore: 4.1 - Copertura vaccinale nei bambini a 24 mesi per prima dose MPR

Numeratore: N° di soggetti entro i 24 mesi di età, vaccinati con prima dose MPR

Denominatore: N° di soggetti della rispettiva coorte di nascita

	Area Vasta 1	Area Vasta 2	Area Vasta 3	Area Vasta 4	Area Vasta 5	Asur
Numeratore	2.350	3.347	1.879	1.090	1.407	10.073
Denominatore	3.117	3.953	2.470	1.438	1.634	12.612
Risultato	75,39%	84,67%	76,07%	75,80%	86,11%	79,87%
Valore Atteso	84,98%	90,18%	87,38%	88,54%	90,30%	>92% o, se inferiore, comunque in aumento rispetto anno precedente
Esito	✘	✘	✘	✘	✘	✘

Area : **A. PREVENZIONE, VETERINARIA E SICUREZZA ALIMENTARE** Obiettivo: **A.1-1 - attuazione PNPV e piano eliminazione morbillo e rosolia congenita (DGR 480 del 3.4.13 e DGR 497 del 10.4.12)**

Indicatore: 4.2 - Tasso di indagine di laboratorio (morbillo)

Numeratore: N° casi sospetti di morbillo testati in un laboratorio di riferimento qualificato (si vedano indicazioni della circolare "Istituzione di un sistema di sorveglianza integrato per il morbillo e la rosolia alla luce del nuovo Piano Nazionale di Eliminazione del morbillo e della rosolia congenita 2010-2015")

Denominatore: N° di casi sospetti di morbillo * 100

	Area Vasta 1	Area Vasta 2	Area Vasta 3	Area Vasta 4	Area Vasta 5	Asur
Numeratore						4
Denominatore						4
Risultato						100,00%
Valore Atteso						> 80%
Esito						☺

Area :
A. PREVENZIONE, VETERINARIA E SICUREZZA ALIMENTARE

Obiettivo:

A.1-1 - attuazione PNPV e piano eliminazione morbillo e rosolia congenita (DGR 480 del 3.4.13 e DGR 497 del 10.4.12)

Indicatore: 4.3 - copertura vaccinale antimeningococcica

Numeratore: numero di soggetti entro 24 mesi di età vaccinati con 1 dose

Denominatore: N° di soggetti della rispettiva coorte di nascita

	Area Vasta 1	Area Vasta 2	Area Vasta 3	Area Vasta 4	Area Vasta 5	ASUR
Numeratore	2.288	3.262	1.706	1.094	1.343	9.693
Denominatore	3.117	3.953	2.470	1.438	1.634	12.612
Risultato	73,40%	82,52%	69,07%	76,08%	82,19%	76,86%
Valore Atteso	70,73%	83,53%	68,46%	76,94%	83,45%	76,64%
Esito						

Area :
A. PREVENZIONE, VETERINARIA E SICUREZZA ALIMENTARE

Obiettivo:

A.1-1 - attuazione PNPV e piano eliminazione morbillo e rosolia congenita (DGR 480 del 3.4.13 e DGR 497 del 10.4.12)

Indicatore: 4.4 - copertura vaccinale antipneumococcica C

Numeratore: numero di soggetti entro 24 mesi di età vaccinati ciclo completo

Denominatore: N° di soggetti della rispettiva coorte di nascita

	Area Vasta 1	Area Vasta 2	Area Vasta 3	Area Vasta 4	Area Vasta 5	ASUR
Numeratore	2.658	3.569	2.092	1.300	1.485	11.104
Denominatore	3.117	3.953	2.470	1.438	1.634	12.612
Risultato	85,27%	90,29%	84,70%	90,40%	90,88%	88,04%
Valore Atteso	87,93%	92,57%	85,03%	88,30%	94,22%	89,65%
Esito						

Area :
A. PREVENZIONE, VETERINARIA E SICUREZZA ALIMENTARE

Obiettivo:
A.1-8 - Copertura vaccinale per vaccinazione antinfluenzale nell'anziano >=65

Indicatore: 115 - Rapporto tra il numero di soggetti di età superiore o uguale a 65 anni vaccinati per influenza e numero di soggetti superiore o uguale a 65 anni residenti

Numeratore: numero di soggetti di età superiore o uguale a 65 anni vaccinati per influenza

Denominatore: numero di soggetti superiore o uguale a 65 anni residenti

	Area Vasta 1	Area Vasta 2	Area Vasta 3	Area Vasta 4	Area Vasta 5	Asur
Numeratore	41.512	56.490	33.860	22.163	30.259	184.284
Denominatore	83.863	117.241	73.653	43.094	50.456	368.307
Risultato	49,50%	48,18%	45,97%	51,43%	59,97%	50,04%
Valore Atteso	>60% o, se inferiore, cmq in aumento rispetto anno precedente	>60% o, se inferiore, cmq in aumento rispetto anno precedente	>60% o, se inferiore, cmq in aumento rispetto anno precedente	>60% o, se inferiore, cmq in aumento rispetto anno precedente	>60% o, se inferiore, cmq in aumento rispetto anno precedente	>60% o, se inferiore, cmq in aumento rispetto anno precedente
Esito						

Area :
A. PREVENZIONE, VETERINARIA E SICUREZZA ALIMENTARE

Obiettivo:
A.1-2 - rispetto LEA per Screening Oncologici

Indicatore: 5.1 - Indicatori GISMA/GISCOR per screening oncologici

Numeratore: Inviti

Denominatore: Popolazione target

	Area Vasta 1	Area Vasta 2	Area Vasta 3	Area Vasta 4	Area Vasta 5	Asur
Numeratore	74.555	112.007	45.040	29.505	22.214	283.321
Denominatore	81.457	114.420	72.558	43.928	49.841	362.204
Risultato	91,53%	97,89%	62,07%	67,17%	44,57%	78,22%
Valore Atteso	Rispetto Standard estensione tra il 40 ed il 50% annuale	Rispetto Standard estensione tra il 40 ed il 50% annuale	Rispetto Standard estensione tra il 40 ed il 50% annuale	Rispetto Standard estensione tra il 40 ed il 50% annuale	Rispetto Standard estensione tra il 40 ed il 50% annuale	Rispetto Standard estensione tra il 40 ed il 50% annuale
Esito						

Indicatore: 5.2 - Indicatori GISCI per screening oncologici

Numeratore: Inviti

Denominatore: Popolazione target

	Area Vasta 1	Area Vasta 2	Area Vasta 3	Area Vasta 4	Area Vasta 5	Asur
Numeratore	32.028	54.817	26.745	17.670	16.929	148.189
Denominatore	91.471	129.356	80.925	47.735	55.197	404.684
Risultato	35,01%	42,38%	33,05%	37,02%	30,67%	36,62%
Valore Atteso	Rispetto Standard estensione al 33% annuale	Rispetto Standard estensione al 33% annuale	Rispetto Standard estensione al 33% annuale	Rispetto Standard estensione al 33% annuale	Rispetto Standard estensione al 33% annuale	Rispetto Standard estensione al 33% annuale
Esito						

Indicatore: 5.3 - Proporzione di cancro in stadio II+ rilevati dai programmi di screening per il tumore della mammella (cancro screen-detected) ai round successivi a quello di prevalenza

Numeratore: N° dei cancro invasivi screen-detected

Denominatore: N° di tutti i cancro screen-detected * 100

	Area Vasta 1	Area Vasta 2	Area Vasta 3	Area Vasta 4	Area Vasta 5	Asur
Numeratore	6	4	5	3	4	22
Denominatore	57	53	28	22	20	180
Risultato	10,53%	7,55%	17,86%	13,64%	20,00%	12,22%
Valore Atteso	< 25%	< 25%	< 25%	< 25%	< 25%	< 25%
Esito						

Indicatore: 116 - Aumento persone che effettuano il test di screening mammella e colon-retto

Numeratore: Numero slot dedicati allo screening colon-retto, mammella per AV/Azienda

Denominatore: N. strutture eroganti per AZ/AV

	Area Vasta 1	Area Vasta 2	Area Vasta 3	Area Vasta 4	Area Vasta 5	Asur
Numeratore	-	-	-	-	-	-
Denominatore	-	-	-	-	-	-
Risultato	fatto	fatto	non fatto	fatto	fatto	Almeno due ore/struttura per 3 AA...
Valore Atteso	Aumento di almeno due ore/struttura per AV/Az per ogni screening	Aumento di almeno due ore/struttura per AV/Az per ogni screening	Aumento di almeno due ore/struttura per AV/Az per ogni screening	Aumento di almeno due ore/struttura per AV/Az per ogni screening	Aumento di almeno due ore/struttura per AV/Az per ogni screening	Aumento di almeno due ore/struttura per AV/Az per ogni screening
Esito						

Indicatore: 6.1 - aziende controllate nel territorio

Numeratore: numero aziende controllate

Denominatore: numero aziende con almeno 1 dipendente + numero aziende artigiane con > di un artigiano) x 100

	Area Vasta 1	Area Vasta 2	Area Vasta 3	Area Vasta 4	Area Vasta 5	Asur
Numeratore	259	150	101	112	153	775
Denominatore	1.271	1.047	914	459	674	4.365
Risultato	20,38%	14,33%	11,05%	24,40%	22,70%	17,75%
Valore Atteso	>=5%	>=5%	>=5%	>=5%	>=5%	>=5%
Esito						

Area :
A. PREVENZIONE, VETERINARIA E SICUREZZA ALIMENTARE

Obiettivo:
A.1-3 - rispetto LEA e accordi Stato Regione (programmazione ex art. 5 D.Lgs 81/08 e progetti prioritari di piano) per TSSL

Indicatore: 6.2 - operatività degli Organismi Provinciali

Numeratore: attività effettuate in coordinamento

Denominatore: attività programmate dall'O.P. in coordinamento

	Area Vasta 1	Area Vasta 2	Area Vasta 3	Area Vasta 4	Area Vasta 5	Asur
Numeratore	-	-	-	-	26	-
Denominatore	-	-	-	-	20	-
Risultato	100,00%	100,00%	100,00%	100,00%	130,00%	Tutte le AAVV conformi al 100%
Valore Atteso	100,00%	100,00%	100,00%	100,00%	100,00%	100,00%
Esito						

Area :
A. PREVENZIONE, VETERINARIA E SICUREZZA ALIMENTARE

Obiettivo:
A.1-3 - rispetto LEA e accordi Stato Regione (programmazione ex art. 5 D.Lgs 81/08 e progetti prioritari di piano) per TSSL

Indicatore: 117.1 - operatività degli Organismi Provinciali

Numeratore: n. controlli ispettivi congiunti in edilizia e agricoltura

Denominatore: n. controlli ispettivi totali effettuati in edilizia ed agricoltura

	Area Vasta 1	Area Vasta 2	Area Vasta 3	Area Vasta 4	Area Vasta 5	Asur
Numeratore	17	-	14	6	16	-
Denominatore	542	-	333	190	513	-
Risultato	3,14%	dato non disponibile	4,20%	3,16%	3,12%	3 AAVV su 5 >3%
Valore Atteso	>3%	>3%	>3%	>3%	>3%	100,00%
Esito						

Area :
A. PREVENZIONE, VETERINARIA E SICUREZZA ALIMENTARE

Obiettivo:
A.1-3 - rispetto LEA e accordi Stato Regione (programmazione ex art. 5 D.Lgs 81/08 e progetti prioritari di piano) per TSLL

Indicatore: 117.2 - Cantieri edili controllati

Numeratore: Numero cantieri edili ispezionati

Denominatore: Numero di notifiche ex art. 99 D. Lgs 81/08 pervenute

	Area Vasta 1	Area Vasta 2	Area Vasta 3	Area Vasta 4	Area Vasta 5	Asur
Numeratore	568	448	261	81	334	1.692
Denominatore	2.673	3.671	2.361	707	1.134	10.546
Risultato	21,25%	12,20%	11,05%	11,46%	29,45%	16,04%
Valore Atteso	>10%	>10%	>10%	>10%	>10%	>10%
Esito						

Area :
A. PREVENZIONE, VETERINARIA E SICUREZZA ALIMENTARE

Obiettivo:
A.1-4 - attuazione programmi regionali attuativi dell'accordo Stato Regioni "Guadagnare Salute"

Indicatore: 7 - prevalenza popolazione sovrappeso/obesa e sedentaria, misura consumo di frutta

Numeratore: prevalenza anno di valutazione

Denominatore: prevalenza anno precedente a quello della valutazione

	Area Vasta 1	Area Vasta 2	Area Vasta 3	Area Vasta 4	Area Vasta 5	Asur
Numeratore	-	-	-	-	-	-
Denominatore	-	-	-	-	-	-
Risultato	Non valutabile (OKKIO ha cadenza bien...	Non valutabile (OKKIO ha cadenza bienn...	Non valutabile (OKKIO ha cadenza bien...	Non valutabile (OKKIO ha cadenza bienn...	Non valutabile (OKKIO ha cadenza bienn...	Non valutab.(OKKIO cadenza bien.le rilevaz...
Valore Atteso	mantenimento % indicatori almeno pari al 2013	mantenimento % indicatori almeno pari al 2013	mantenimento % indicatori almeno pari al 2013	mantenimento % indicatori almeno pari al 2013	mantenimento % indicatori almeno pari al 2013	100,00%
Esito						

Area :
A. PREVENZIONE, VETERINARIA E SICUREZZA ALIMENTARE

Obiettivo:
A.1-5 - effettuazione sorveglianza epidemiologica (***)

Indicatore: 8 - realizzazione indagini PASSI, PASSI d'argento, OKKIO, HBSC

Numeratore: numero soggetti dei singoli campioni verificati

Denominatore: numero totale soggetti singoli campioni

	Area Vasta 1	Area Vasta 2	Area Vasta 3	Area Vasta 4	Area Vasta 5	Asur
Numeratore	-	-	433	114	Passi 173 - Passi Arg. 202	-
Denominatore	-	-	586	121	Passi 173 - Passi Arg. 202	-
Risultato	97,50%	100,00%	73,89%	94,21%	100,00%	100% (PASSI prorogata scad. al 29/02/2016; O...
Valore Atteso	> 95% dei campioni programmati	> 95% dei campioni programmati	> 95% dei campioni programmati	> 95% dei campioni programmati	> 95% dei campioni programmati	> 95% dei campioni programmati
Esito						

Area :
A. PREVENZIONE, VETERINARIA E SICUREZZA ALIMENTARE

Obiettivo:
A.1-6 - messa a regime sistema informativo "marche prevenzione" (****)

Indicatore: 9.1 - implementazione sistema screening

Numeratore: Messa a regime aggiornamento software screening

Denominatore:

	Area Vasta 1	Area Vasta 2	Area Vasta 3	Area Vasta 4	Area Vasta 5	Asur
Numeratore						-
Denominatore						-
Risultato						Messa a regime aggiorn.software screen...
Valore Atteso						implementazione effettuata
Esito						

Area :
A. PREVENZIONE, VETERINARIA E SICUREZZA ALIMENTARE

Obiettivo:
A.1-6 - messa a regime sistema informativo "marche prevenzione" (****)

Indicatore: 9.2 - implementazione anagrafe vaccinale informatizzata

Numeratore: approvazione piano operativo upgrade e sperimentazione in almeno 1 area vasta

Denominatore:

Area Vasta 1	Area Vasta 2	Area Vasta 3	Area Vasta 4	Area Vasta 5	Asur
--------------	--------------	--------------	--------------	--------------	------

Numeratore

-

Denominatore

-

Risultato

approvaz. piano operat.
upgrade e speriment. i...

Valore Atteso

implementazione
effettuata nell'AV
interessata dalla
sperimentazione

Esito



Area :
A. PREVENZIONE, VETERINARIA E SICUREZZA ALIMENTARE

Obiettivo:
A.1-6 - messa a regime sistema informativo "marche prevenzione" (****)

Indicatore: 9.3 - integrazione registro informatizzato idoneità sportive con cartella sanitaria medicina dello sport

Numeratore: approvazione piano operativo upgrade e sperimentazione in almeno 1 area vasta

Denominatore:

Area Vasta 1	Area Vasta 2	Area Vasta 3	Area Vasta 4	Area Vasta 5	Asur
--------------	--------------	--------------	--------------	--------------	------

Numeratore

-

Denominatore

-

Risultato

approv. piano operat.
upgrade e sperim. in al...

Valore Atteso

implementazione
effettuata nell'AV
interessata dalla
sperimentazione

Esito



Area :
A. PREVENZIONE, VETERINARIA E SICUREZZA ALIMENTARE

Obiettivo:
A.1-6 - messa a regime sistema informativo "marche prevenzione" (****)

Indicatore: 9.4 - implementazione area TSLL e notifiche art. 99 on-line

Numeratore: approvazione piano operativo upgrade e sperimentazione notifiche on line ex art. 99 D. Lgs 81708

Denominatore:

Area Vasta 1	Area Vasta 2	Area Vasta 3	Area Vasta 4	Area Vasta 5	Asur
--------------	--------------	--------------	--------------	--------------	------

Numeratore

-

Denominatore

-

Risultato

approv. piano operat.Upgrade e sper...

Valore Atteso

implementazione effettuata

Esito



Area :
A. PREVENZIONE, VETERINARIA E SICUREZZA ALIMENTARE

Obiettivo:
A.1-9 - Attuazione DGR n. 316 del 20.04.2015

Indicatore: 118.1 - Svolgimento programma di aggiornamento sulla pratica vaccinale

Numeratore: realizzazione di modulo formativo di aggiornamento di almeno 3 ore

Denominatore:

Area Vasta 1	Area Vasta 2	Area Vasta 3	Area Vasta 4	Area Vasta 5	Asur
--------------	--------------	--------------	--------------	--------------	------

Numeratore

-

-

-

-

-

-

Denominatore

-

-

-

-

-

-

Risultato

fatto

fatto

Fatto

fatto

fatto

Tutte le 5 AAVV conformi

Valore Atteso

realizzazione di modulo formativo di aggiornamento di almeno 3 o...

realizzazione di modulo formativo di aggiornamento di almeno 3 ore

realizzazione di modulo formativo di aggiornamento di almeno 3 ore

realizzazione di modulo formativo di aggiornamento di almeno 3 ore

realizzazione di modulo formativo di aggiornamento di almeno 3 ore

realizzazione di modulo formativo di aggiornamento di almeno 3 ore

Esito



Indicatore: 118.2 - Programma biennale di sostegno alla pratica vaccinale

Numeratore: approvazione e realizzazione azioni 2015

Denominatore:

	Area Vasta 1	Area Vasta 2	Area Vasta 3	Area Vasta 4	Area Vasta 5	Asur
Numeratore						-
Denominatore						-
Risultato						Tutte le 5 AAVV conformi
Valore Atteso						approvazione e realizzazione azioni 2015
Esito						

Indicatore: 118.3 - Avvio vaccinazione contro la varicella

Numeratore: n. di soggetti entro 24 mesi di età chiamati attivamente

Denominatore: N° di soggetti della rispettiva coorte di nascita

	Area Vasta 1	Area Vasta 2	Area Vasta 3	Area Vasta 4	Area Vasta 5	Asur
Numeratore	70	171	866	11	86	1.204
Denominatore	3.117	3.953	2.549	1.438	1.634	12.691
Risultato	2,25%	4,33%	33,97%	0,76%	5,26%	9,49%
Valore Atteso	>=30%	>=30%	>=30%	>=30%	>=30%	>=30%
Esito						

Area :
A. PREVENZIONE, VETERINARIA E SICUREZZA ALIMENTARE

Obiettivo:
A.1-10 - Costo procapite assistenza collettiva in ambienti di vita e di lavoro

Indicatore: 119 - Costo procapite assistenza collettiva in ambienti di vita e di lavoro

Numeratore: Costo Modello La voce 19999 (escluso Ribaltamento 2 e 3)

Denominatore: Popolazione residente ISTAT 1/1/anno

	Area Vasta 1	Area Vasta 2	Area Vasta 3	Area Vasta 4	Area Vasta 5	Asur
Numeratore	16.202.200	24.067.541	15.266.602	6.920.742	13.687.801	76.144.886
Denominatore	363.353	490.888	308.909	176.380	211.266	1.550.796
Risultato	44,59	49,03	49,42	39,24	64,79	49,10
Valore Atteso	>80 euro o, se inferiore, cmq in aumento rispetto anno precedente	>80 euro o, se inferiore, cmq in aumento rispetto anno precedente	>80 euro o, se inferiore, cmq in aumento rispetto anno precedente	>80 euro o, se inferiore, cmq in aumento rispetto anno precedente	>80 euro o, se inferiore, cmq in aumento rispetto anno precedente	>80 euro o, se inferiore, comunque in aumento rispetto anno precedente
Esito						

Area :
D. ASSISTENZA TERRITORIALE

Obiettivo:
D.4-2 - contenimento tempi attesa commissioni medico legali per accertamento stati disabilitanti (periodo di osservazione 1.7.2014 - 31.12.2014)

Indicatore: 10.1 - tempo medio attesa I.C.

Numeratore: n. giorni medi di attesa da ricezione domanda a effettuazione visita M.L.

Denominatore: n. giorni di attesa max indicati da normativa nazionale per tipologia di visita Medico legale

	Area Vasta 1	Area Vasta 2	Area Vasta 3	Area Vasta 4	Area Vasta 5	Asur
Numeratore	-	-	-	-	-	-
Denominatore	-	-	-	-	-	-
Risultato	90,00	75,00	90,00	83,00	90,00	5 AAVV <90GG
Valore Atteso	tempo di attesa previsto 3 Mesi	tempo di attesa previsto 3 Mesi	tempo di attesa previsto 3 Mesi	tempo di attesa previsto 3 Mesi	tempo di attesa previsto 3 Mesi	tempo di attesa previsto 3 Mesi
Esito						

Area :
D. ASSISTENZA TERRITORIALE

Obiettivo:
D.4-2 - contenimento tempi attesa commissioni medico legali per accertamento stati disabilitanti (periodo di osservazione 1.7.2014 - 31.12.2014)

Indicatore: 10.2 - tempo medio attesa L. 104

Numeratore: n. giorni medi di attesa da ricezione domanda a effettuazione visita M.L.

Denominatore: n. giorni di attesa max indicati da normativa nazionale per tipologia di visita Medico legale

	Area Vasta 1	Area Vasta 2	Area Vasta 3	Area Vasta 4	Area Vasta 5	Asur
Numeratore	-	-	-	-	-	-
Denominatore	-	-	-	-	-	-
Risultato	90,00	80,00	83,00	83,00	90,00	4 AAVV <90GG
Valore Atteso	tempo di attesa previsto 3 Mesi	tempo di attesa previsto 3 Mesi	tempo di attesa previsto 3 Mesi	tempo di attesa previsto 3 Mesi	tempo di attesa previsto 3 Mesi	tempo di attesa previsto 3 Mesi
Esito						

Area :
D. ASSISTENZA TERRITORIALE

Obiettivo:
D.4-2 - contenimento tempi attesa commissioni medico legali per accertamento stati disabilitanti (periodo di osservazione 1.7.2014 - 31.12.2014)

Indicatore: 10.3 - tempo medio attesa pz. Oncologici

Numeratore: n. giorni medi di attesa da ricezione domanda a effettuazione visita M.L.

Denominatore: n. giorni di attesa max indicati da normativa nazionale per tipologia di visita Medico legale

	Area Vasta 1	Area Vasta 2	Area Vasta 3	Area Vasta 4	Area Vasta 5	Asur
Numeratore	-	-	-	-	-	-
Denominatore	-	-	-	-	-	-
Risultato	30,00	15,00	15,00	15,00	15,00	4 AAVV <20GG
Valore Atteso	tempo di attesa previsto 20 giorni	tempo di attesa previsto 20 giorni	tempo di attesa previsto 20 giorni	tempo di attesa previsto 20 giorni	tempo di attesa previsto 20 giorni	tempo di attesa previsto 20 giorni
Esito						

Area :
D. ASSISTENZA TERRITORIALE

Obiettivo:
D.4-2 - contenimento tempi attesa commissioni medico legali per accertamento stati disabilitanti (periodo di osservazione 1.7.2014 - 31.12.2014)

Indicatore: 10.4 - tempi medio attesa non vedenti e non udenti

Numeratore: n. giorni medi di attesa da ricezione domanda a effettuazione visita M.L. Denominatore: n. giorni di attesa max indicati da normativa nazionale per tipologia di visita Medico legale

	Area Vasta 1	Area Vasta 2	Area Vasta 3	Area Vasta 4	Area Vasta 5	Asur
Numeratore	-	-	-	-	-	-
Denominatore	-	-	-	-	-	-
Risultato	90,00	81,00	133,00	58,00	90,00	4 AAVV <90GG
Valore Atteso	tempo di attesa previsto 3 Mesi	tempo di attesa previsto 3 Mesi	tempo di attesa previsto 3 Mesi	tempo di attesa previsto 3 Mesi	tempo di attesa previsto 3 Mesi	tempo di attesa previsto 3 Mesi
Esito						

Area :
D. ASSISTENZA TERRITORIALE

Obiettivo:
D.4-2 - contenimento tempi attesa commissioni medico legali per accertamento stati disabilitanti (periodo di osservazione 1.7.2014 - 31.12.2014)

Indicatore: 10.5 - tempo medio attesa commissione patenti

Numeratore: n. giorni medi di attesa da ricezione domanda a effettuazione visita M.L. Denominatore: n. giorni di attesa max indicati da normativa nazionale per tipologia di visita Medico legale

	Area Vasta 1	Area Vasta 2	Area Vasta 3	Area Vasta 4	Area Vasta 5	Asur
Numeratore	-	-	-	-	-	-
Denominatore	-	-	-	-	-	-
Risultato	40,00	21,00	45,00	30,00	30,00	5 AAVV <45GG
Valore Atteso	45 gg medi	45 gg medi	45 gg medi	45 gg medi	45 gg medi	45 gg medi
Esito						

Area :
D. ASSISTENZA TERRITORIALE

Obiettivo:
D.4-1 - completamento cooperazione applicativa INPS - ASUR per
medicina legale

Indicatore: 11 - utilizzo software aggiornato

Numeratore: numero AV che utilizzano aggiornamento

Denominatore: totale AV

	Area Vasta 1	Area Vasta 2	Area Vasta 3	Area Vasta 4	Area Vasta 5	Asur
Numeratore	-	-	-	-	-	-
Denominatore	-	-	-	-	-	-
Risultato	100,00%	100,00%	100,00%	100,00%	100,00%	Fatto
Valore Atteso	utilizzo software aggiornato da parte di tutte aree vaste	utilizzo software aggiornato da parte di tutte aree vaste	utilizzo software aggiornato da parte di tutte aree vaste	utilizzo software aggiornato da parte di tutte aree vaste	utilizzo software aggiornato da parte di tutte aree vaste	utilizzo software aggiornato da parte di tutte aree vaste
Esito						

Area :
A. PREVENZIONE, VETERINARIA E SICUREZZA ALIMENTARE

Obiettivo:
A.1-7 - copertura vaccinale anti HPV

Indicatore: 12 - copertura vaccinale anti HPV ()**

Numeratore: N. bambine nel croso del 12° anno di età vaccinate con ciclo completo

Denominatore: N° di soggetti della rispettiva coorte di nascita 2001

	Area Vasta 1	Area Vasta 2	Area Vasta 3	Area Vasta 4	Area Vasta 5	Asur
Numeratore	898	1.130	683	350	468	3.529
Denominatore	1.663	2.130	1.338	747	826	6.704
Risultato	54,00%	53,05%	51,05%	46,85%	56,66%	52,64%
Valore Atteso	66,95%	64,23%	64,49%	52,75%	62,71%	Mantenimento
Esito						

Area :
A. PREVENZIONE, VETERINARIA E SICUREZZA ALIMENTARE

Obiettivo:
A.2-7 - Implementazione della attività di comunicazione del rischio così come previsto dalla DGRM n. 1803 del 09/12/2008

Indicatore: 13 - Atti formali dell' AV che definiscano la implementazione richiesta

Numeratore: Approvazione atti formali (SI/NO)

Denominatore: Approvazione atti formali (SI/NO)

	Area Vasta 1	Area Vasta 2	Area Vasta 3	Area Vasta 4	Area Vasta 5	Asur
Numeratore	SI	SI	SI	SI	SI	-
Denominatore	SI	SI	SI	SI	SI	-
Risultato	100,00%	100,00%	100,00%	100,00%	100,00%	SI, Determina ASUR/DG n.867/2015
Valore Atteso	100% delle richieste assolte	100% delle richieste assolte	100% delle richieste assolte	100% delle richieste assolte	100% delle richieste assolte	SI/NO
Esito						

Area :
A. PREVENZIONE, VETERINARIA E SICUREZZA ALIMENTARE

Obiettivo:
A.2-8 - MALATTIE ANIMALI TRASMISSIBILI ALL'UOMO - rendicontazione dei dati validati entro la data prevista dalla nota n. DGSAF n.1618 del 28/01/2013 - LEA vincolante

Indicatore: 14.1 - % allevamenti controllati sugli allevamenti bovini da controllare per TBC come previsto dai piani di risanamento

Numeratore: Allevamenti bovini controllati per TBC

Denominatore: Allevamenti bovini da controllare per TBC

	Area Vasta 1	Area Vasta 2	Area Vasta 3	Area Vasta 4	Area Vasta 5	Asur
Numeratore	429	306	534	97	172	1.538
Denominatore	429	306	534	97	149	1.515
Risultato	100,00%	100,00%	100,00%	100,52%	115,44%	101,55%
Valore Atteso	≥ 99,9%	≥ 99,9%	≥ 99,9%	≥ 99,9%	≥ 99,9%	≥ 99,9%
Esito						

Area :
A. PREVENZIONE, VETERINARIA E SICUREZZA ALIMENTARE

Obiettivo:
A.2-8 - MALATTIE ANIMALI TRASMISSIBILI ALL'UOMO -
rendicontazione dei dati validati entro la data prevista dalla nota n. DGSAF
n.1618 del 28/01/2013 - LEA vincolante

Indicatore: 14.2 - % allevamenti controllati sugli allevamenti bovini, ovini e caprini da controllare per BRC come previsto dai piani di risanamento

Numeratore: Allevamenti delle tre specie controllati per BRC

Denominatore: Allevamenti delle tre specie da controllare per BRC

	Area Vasta 1	Area Vasta 2	Area Vasta 3	Area Vasta 4	Area Vasta 5	Asur
Numeratore	687	500	757	296	552	2.792
Denominatore	664	562	708	198	525	2.656
Risultato	103,54%	88,97%	106,92%	149,87%	105,14%	105,12%
Valore Atteso	≥ 99,8%	≥ 99,8%	≥ 99,8%	≥ 99,8%	≥ 99,8%	≥ 99,8%
Esito						

Area :
A. PREVENZIONE, VETERINARIA E SICUREZZA ALIMENTARE

Obiettivo:
A.2-4 - ENCEFALOPATIE SPONGIFORMI TRASMISSIBILI (TSE) -
Reg.999/2001 e Nota DGSAF 2832 del 12 febbraio 2014 - LEA vincolante

Indicatore: 15.1 - % di capi bovini morti sottoposti al test per BSE sul totale degli attesi

Numeratore: Numero di bovini morti testati per BSE

Denominatore: Numero totale dei bovini morti

	Area Vasta 1	Area Vasta 2	Area Vasta 3	Area Vasta 4	Area Vasta 5	Asur
Numeratore	116	56	137	45	76	430
Denominatore	122	72	191	47	77	509
Risultato	95,08%	77,78%	71,73%	95,74%	98,70%	84,48%
Valore Atteso	≥ 85 %	≥ 85 %	≥ 85 %	≥ 85 %	≥ 85 %	≥ 85 %
Esito						

Area :
A. PREVENZIONE, VETERINARIA E SICUREZZA ALIMENTARE

Obiettivo:
A.2-4 - ENCEFALOPATIE SPONGIFORMI TRASMISSIBILI (TSE) -
Reg.999/2001 e Nota DGSAF 2832 del 12 febbraio 2014 - LEA vincolante

Indicatore: 15.2 - % di capi ovini morti sottoposti al test per TSE/Scrapie sul totale degli attesi per ogni specie

Numeratore: N. capi ovini i morti sottoposti al test TSE/Scrapie

Denominatore: N. totale dei capi ovini morti

	Area Vasta 1	Area Vasta 2	Area Vasta 3	Area Vasta 4	Area Vasta 5	Asur
Numeratore						0
Denominatore						212
Risultato						0,00%
Valore Atteso						≥ 80%
Esito						

Area :
A. PREVENZIONE, VETERINARIA E SICUREZZA ALIMENTARE

Obiettivo:
A.2-4 - ENCEFALOPATIE SPONGIFORMI TRASMISSIBILI (TSE) -
Reg.999/2001 e Nota DGSAF 2832 del 12 febbraio 2014 - LEA vincolante

Indicatore: 15.2 - % di caprini morti sottoposti al test per TSE/Scrapie sul totale degli attesi per ogni specie

Numeratore: N. capi caprini morti sottoposti al test TSE/Scrapie

Denominatore: N. totale dei capi caprini morti

	Area Vasta 1	Area Vasta 2	Area Vasta 3	Area Vasta 4	Area Vasta 5	Asur
Numeratore						0
Denominatore						89
Risultato						0,00%
Valore Atteso						≥ 65%
Esito						

Area :
A. PREVENZIONE, VETERINARIA E SICUREZZA ALIMENTARE

Obiettivo:
A.2-12 - PNR- PIANO NAZIONALE RESIDUI (farmaci e contaminanti negli alimenti di origine animale) - Decreto legislativo 158/2006 - LEA vincolante

Indicatore: 16 - % campioni effettuati sul totale dei campioni previsti dal PNR

Numeratore: Campioni effettuati per il PNR

Denominatore: Totale campioni previsti dal PNR

	Area Vasta 1	Area Vasta 2	Area Vasta 3	Area Vasta 4	Area Vasta 5	Asur
Numeratore	57	121	97	35	47	357
Denominatore	57	121	97	35	47	357
Risultato	100,00%	100,00%	100,00%	100,00%	100,00%	100,00%
Valore Atteso	≥ 98 %	≥ 98 %	≥ 98 %	≥ 98 %	≥ 98 %	≥ 98 %
Esito						

Area :
A. PREVENZIONE, VETERINARIA E SICUREZZA ALIMENTARE

Obiettivo:
A.2-11 - PNAА - Piano nazionale di vigilanza e controllo sanitario sull'alimentazione animale Circolare 2/2/2000 n. 3e succ. modifiche; D.L.vo 90/93; Decisione della Commissione 2001/9/CE; Regolamento (CE) n. 882/2004; Regolamento (CE) n. 1831/2003 - LEA vincolante

Indicatore: 17 - % campioni effettuati sul totale dei campioni previsti dal Piano Nazionale Alimentazione Animale (PNAА)

Numeratore: Campioni effettuati per il PNAА

Denominatore: Totale campioni previsti dal PNAА

	Area Vasta 1	Area Vasta 2	Area Vasta 3	Area Vasta 4	Area Vasta 5	Asur
Numeratore	74	88	88	87	86	423
Denominatore	74	87	87	87	84	419
Risultato	100,00%	101,15%	101,15%	100,00%	102,38%	100,95%
Valore Atteso	≥ 90% dei programmi di campionamento o con almeno il 95% dei cam...	≥ 90% dei programmi di campionamento con almeno il 95% dei campi...	≥ 90% dei programmi di campionamento o con almeno il 95% dei camp...	≥ 90% dei programmi di campionamento con almeno il 95% dei campi...	≥ 90% dei programmi di campionamento con almeno il 95% dei campi...	≥ 90% dei progr.di campionam.con almeno il 95% dei campioni svolti per ciascun prog...
Esito						

Area :
A. PREVENZIONE, VETERINARIA E SICUREZZA ALIMENTARE

Obiettivo:
A.2-5 - FARMACOSORVEGLIANZA - Attività di ispezione e verifica -
D.lg.vo 6 aprile 2006, n. 193 e nota DGSA n.1466 del 26/01/2012 - LEA
vincolante

Indicatore: 18 - % operatori controllati sul totale previsti dal programma in relazione alle frequenze stabilite

Numeratore: Numero di operatori controllati

Denominatore: Numero di operatori controllabili previsti dal programma

	Area Vasta 1	Area Vasta 2	Area Vasta 3	Area Vasta 4	Area Vasta 5	Asur
Numeratore	144	243	264	187	300	1.138
Denominatore	144	243	237	168	300	1.092
Risultato	100,00%	100,00%	111,39%	111,31%	100,00%	104,21%
Valore Atteso	100,00%	100,00%	100,00%	100,00%	100,00%	100,00%
Esito						

Area :
A. PREVENZIONE, VETERINARIA E SICUREZZA ALIMENTARE

Obiettivo:
A.2-6 - FITOSANITARI SU ALIMENTI - DM 23/12/1992 (tabelle 1 e
2) - controllo ufficiale di residui di prodotti fitosanitari negli alimenti di
origine vegetale - LEA vincolante

Indicatore: 19 - % campioni effettuati sul totale dei previsti nell'ambito del programma di ricerca dei residui di fitosanitari negli alimenti vegetali

Numeratore: N. campioni effettuati

Denominatore: N. totale campioni previsti

	Area Vasta 1	Area Vasta 2	Area Vasta 3	Area Vasta 4	Area Vasta 5	Asur
Numeratore	54	90	72	26	48	290
Denominatore	50	75	64	23	44	256
Risultato	108,00%	120,00%	112,50%	113,04%	109,09%	113,28%
Valore Atteso	≥ 90% in tutte le categorie previste dal DM	≥ 90% in tutte le categorie previste dal DM	≥ 90% in tutte le categorie previste dal DM	≥ 90% in tutte le categorie previste dal DM	≥ 90% in tutte le categorie previste dal DM	≥ 90% in tutte le categorie previste dal DM
Esito						

Indicatore: 20.1 - % Aziende ovi-caprini controllati sul totale dei controlli previsti per il sistema I&R (3% delle aziende e 5% dei capi)

Numeratore: N. Aziende ovi-caprini controllati

Denominatore: N. totale aziende ovi-caprini

	Area Vasta 1	Area Vasta 2	Area Vasta 3	Area Vasta 4	Area Vasta 5	Asur
Numeratore	38	41	37	23	30	169
Denominatore	937	891	949	539	822	4.138
Risultato	4,06%	4,60%	3,90%	4,27%	3,65%	4,08%
Valore Atteso	> 3% delle aziende entro il 28/02/2015	> 3% delle aziende entro il 28/02/2015	> 3% delle aziende entro il 28/02/2015	> 3% delle aziende entro il 28/02/2015	> 3% delle aziende entro il 28/02/2015	> 3% delle aziende entro il 28/02/2015
Esito						

Indicatore: 20.1 - % Capi ovi-caprini controllati sul totale dei controlli previsti per il sistema I&R (3% delle aziende e 5% dei capi)

Numeratore: N. Capi ovi-caprini controllati

Denominatore: N. totale capi ovi-caprini

	Area Vasta 1	Area Vasta 2	Area Vasta 3	Area Vasta 4	Area Vasta 5	Asur
Numeratore	3.186	1.995	5.212	2.366	2.341	15.100
Denominatore	28.390	21.780	63.435	24.229	26.839	164.673
Risultato	11,22%	9,16%	8,22%	9,77%	8,72%	9,17%
Valore Atteso	> 5% dei capi	> 5% dei capi	> 5% dei capi	> 5% dei capi	> 5% dei capi	> 5% dei capi
Esito						

Area :
A. PREVENZIONE, VETERINARIA E SICUREZZA ALIMENTARE

Obiettivo:
A.2-1 - ANAGRAFI ZOOTECNICHE disponibilità del dato in BDN in tempo utile (29 febbraio) per l'Annual Report

Indicatore: 20.2 - % Aziende suinicole controllate sul totale dei controlli previsti per il sistema I&R -art. 8 comma 2, dlgs 200/2010 (1% aziende)

Numeratore: N. aziende suinicole controllate I&R

Denominatore: N. totale aziende suinicole

	Area Vasta 1	Area Vasta 2	Area Vasta 3	Area Vasta 4	Area Vasta 5	Asur
Numeratore	32	51	43	31	36	193
Denominatore	2.354	2.976	3.722	1.613	2.729	13.394
Risultato	1,36%	1,71%	1,16%	1,92%	1,32%	1,44%
Valore Atteso	1,00%	1,00%	1,00%	1,00%	1,00%	1,00%
Esito						

Area :
A. PREVENZIONE, VETERINARIA E SICUREZZA ALIMENTARE

Obiettivo:
A.2-3 - CONTROLLO SANITARIO SU ALIMENTI IN FASE DI COMMERCIALIZZAZIONE E SOMMINISTRAZIONE -somma dei valori delle percentuali di ispezioni a esercizi di somministrazione (pubblica e collettiva) e campionamento presso esercizi di commercializzazione e ristorazione (p...

Indicatore: 21.1 - % di ispezioni effettuate sul totale delle programmate negli esercizi di somministrazione (pubblica e collettiva)

Numeratore: N. di ispezioni effettuate negli esercizi di somministrazione (pubblica e collettiva)

Denominatore: N. totale di ispezioni programmate negli esercizi di somministrazione (pubblica e collettiva)

	Area Vasta 1	Area Vasta 2	Area Vasta 3	Area Vasta 4	Area Vasta 5	Asur
Numeratore	506	543	522	415	701	2.687
Denominatore	455	367	461	221	635	2.139
Risultato	111,21%	147,96%	113,23%	187,78%	110,39%	125,62%
Valore Atteso	>= anno 2013	>= anno 2013	>= anno 2013	>= anno 2013	>= anno 2013	>= anno 2013
Esito						

Area : **A. PREVENZIONE, VETERINARIA E SICUREZZA ALIMENTARE** Obiettivo: **A.2-3 - CONTROLLO SANITARIO SU ALIMENTI IN FASE DI COMMERCIALIZZAZIONE E SOMMINISTRAZIONE -somma dei valori delle percentuali di ispezioni a esercizi di somministrazione (pubblica e collettiva) e campionamento presso esercizi di commercializzazione e ristorazione (p...**

Indicatore: 21.2 - % di campionamenti effettuati sul totale dei programmati negli esercizi di commercializzazione e di ristorazione

Numeratore: N. campionamenti effettuati negli esercizi di commercializzazione e di ristorazione

Denominatore: N. totale di campionamenti programmati negli esercizi di commercializzazione e di ristorazione

	Area Vasta 1	Area Vasta 2	Area Vasta 3	Area Vasta 4	Area Vasta 5	Asur
Numeratore	364	541	379	185	279	1.748
Denominatore	291	426	321	158	268	1.464
Risultato	125,09%	127,00%	118,07%	117,09%	104,10%	119,40%
Valore Atteso	>= anno 2013	>= anno 2013	>= anno 2013	>= anno 2013	>= anno 2013	>= anno 2013
Esito						

Area : **A. PREVENZIONE, VETERINARIA E SICUREZZA ALIMENTARE** Obiettivo: **A.2-9 - OGM - Reg. CE 1829/2003 e Reg. CE 1830/2003- alimenti e mangimi geneticamente modificati.**

Indicatore: 22 - % campioni eseguiti sul totale dei previsti dall'allegato 2 del Piano OGM 2012-2014

Numeratore: N. campioni eseguiti

Denominatore: N. totale campioni previsti dal Piano OGM

	Area Vasta 1	Area Vasta 2	Area Vasta 3	Area Vasta 4	Area Vasta 5	Asur
Numeratore	10	10	12	6	7	45
Denominatore	10	10	11	6	7	44
Risultato	100,00%	100,00%	109,09%	100,00%	100,00%	102,27%
Valore Atteso	≥ 95 % Piano OGM o, se inferiore, in miglioram. rispetto anno...	≥ 95 % Piano OGM o, se inferiore, in miglioram. rispetto anno...	≥ 95 % Piano OGM o, se inferiore, in miglioram. rispetto anno...	≥ 95 % Piano OGM o, se inferiore, in miglioram. rispetto anno...	≥ 95 % Piano OGM o, se inferiore, in miglioram. rispetto anno...	≥ 95 % Piano OGM o, se inferiore, in miglioramento rispetto all'anno precedente
Esito						

Area :
A. PREVENZIONE, VETERINARIA E SICUREZZA ALIMENTARE

Obiettivo:
A.2-10 - PIANO SORVEGLIANZA MBV - zone di produzione e stabulazione dei molluschi bivalvi vivi ai sensi del Reg. CE 854/04

Indicatore: 23 - % di aree di raccolta dei molluschi sottoposte a monitoraggio con frequenza previste

Numeratore: Aree di raccolta molluschi sottoposte a monitoraggio con frequenza previste

Denominatore: Aree di raccolta molluschi

	Area Vasta 1	Area Vasta 2	Area Vasta 3	Area Vasta 4	Area Vasta 5	Asur
Numeratore	28	27	12	12	13	92
Denominatore	28	27	12	12	13	92
Risultato	100,00%	100,00%	100,00%	100,00%	100,00%	100,00%
Valore Atteso	100,00%	100,00%	100,00%	100,00%	100,00%	100,00%
Esito						

Area :
A. PREVENZIONE, VETERINARIA E SICUREZZA ALIMENTARE

Obiettivo:
A.2-13 - SALMONELLOSI ZONOTICHE - Reg. 2160/03 e s.m.i.;
nota DGSA 3457-26/02/2010; nota DGSAF 1618 n. del 28/01/2013 e realtiva registrazione dati nel SIS-BDN

Indicatore: 24 - % campionamenti sul totale dei campioni previsti dal "piano salmonellosi" in allevamento

Numeratore: Campioni effettuati

Denominatore: Totale campioni previsti dal piano salmonellosi

	Area Vasta 1	Area Vasta 2	Area Vasta 3	Area Vasta 4	Area Vasta 5	Asur
Numeratore	9	30	23	26	12	100
Denominatore	9	21	18	26	11	85
Risultato	100,00%	142,86%	127,78%	100,00%	109,09%	117,65%
Valore Atteso	100,00%	100,00%	100,00%	100,00%	100,00%	100,00%
Esito						

Indicatore: 25 - % di AUDIT effettuati sul totale dei programmati dall'Autorità Competente Locale

Numeratore: N. AUDIT effettuati

Denominatore: N. AUDIT previsti dal programma

	Area Vasta 1	Area Vasta 2	Area Vasta 3	Area Vasta 4	Area Vasta 5	Asur
Numeratore	20	18	22	13	22	95
Denominatore	20	18	22	13	22	95
Risultato	100,00%	100,00%	100,00%	100,00%	100,00%	100,00%
Valore Atteso	100,00%	100,00%	100,00%	100,00%	100,00%	100,00%
Esito						

Indicatore: 120.1 - % di posti attivati presso la REMS

Numeratore: Attivazione REMS provvisoria

Denominatore: Attivazione REMS provvisoria

	Area Vasta 1	Area Vasta 2	Area Vasta 3	Area Vasta 4	Area Vasta 5	Asur
Numeratore	-	-	-	-	-	-
Denominatore	-	-	-	-	-	-
Risultato	Inserimenti effettuati	Inserimenti effettuati	Inserimenti effettuati	Inserimenti effettuati	Inserimenti effettuati	Realizzata REMS provvisoria presso l'AV1
Valore Atteso	Realizzazione entro il 31/12/2015	Realizzazione entro il 31/12/2015	Realizzazione entro il 31/12/2015	Realizzazione entro il 31/12/2015	Realizzazione entro il 31/12/2015	Realizzazione entro il 31/12/2015
Esito						

Area :
E. INTEGRAZIONE SOCIO-SANITARIA

Obiettivo:
E.1-2 - Presa in carico pazienti provenienti dalla soppressione
OPG (come da cronoprogramma nazionale)

Indicatore: 120.2 - % soggetti presi in carico

Numeratore: presa in carico 100% dei soggetti dimessi

Denominatore: presa in carico 100% dei soggetti dimessi

	Area Vasta 1	Area Vasta 2	Area Vasta 3	Area Vasta 4	Area Vasta 5	Asur
Numeratore	17	-	-	-	-	-
Denominatore	17	-	-	-	-	-
Risultato	100,00%	100,00%	100,00%	100,00%	100,00%	100% pazienti presi in carico dalle AAVV
Valore Atteso	100,00%	100,00%	100,00%	100,00%	100,00%	100,00%
Esito						

Area :
D. ASSISTENZA TERRITORIALE

Obiettivo:
D.2-7 - Implementazione del PDTA per le demenze sulla base
dell'esperienza maturata nell'AV2

Indicatore: 121 - 1 PDTA per ogni Area Vasta in collegamento funzionale con le AA.OO. e con la rete dei servizi integrati territoriali, residenziali e semiresidenziali per la demenza (5 PDTA)

Numeratore: N. PDTA attivati

Denominatore:

	Area Vasta 1	Area Vasta 2	Area Vasta 3	Area Vasta 4	Area Vasta 5	Asur
Numeratore	-	-	-	-	-	5
Denominatore	-	-	-	-	-	5
Risultato	100,00%	100,00%	100,00%	100,00%	100,00%	100,00%
Valore Atteso	100,00%	100,00%	100,00%	100,00%	100,00%	500,00%
Esito						

Area :
D. ASSISTENZA TERRITORIALE

Obiettivo:
D.2-6 - Cure domiciliari
Sub1: Potenziamento Cure Domiciliari secondo le indicazioni di cui
all'Accordo con le OOSS DGR n.149/14 e 791/14.

Indicatore: 27.2 - Messa a regime della riorganizzazione delle Cure Domiciliari secondo gli standard della DGR 791/14.

Numeratore:

Denominatore:

Area Vasta 1	Area Vasta 2	Area Vasta 3	Area Vasta 4	Area Vasta 5	Asur
--------------	--------------	--------------	--------------	--------------	------

Numeratore

-

Denominatore

-

Risultato

Fatto, si veda relazione
3.2.2.2

Valore Atteso

Fatto/Non Fatto

Esito



Area :
D. ASSISTENZA TERRITORIALE

Obiettivo:
D.2-5 - Cure domiciliari
Sub 2: Eseguire la formazione degli operatori per la corretta compilazione
della scheda di valutazione RUG III HC

Indicatore: 28.1 - Descrizione del percorso formativo degli operatori (DGR 791/14)

Numeratore:

Denominatore:

Area Vasta 1	Area Vasta 2	Area Vasta 3	Area Vasta 4	Area Vasta 5	Asur
--------------	--------------	--------------	--------------	--------------	------

Numeratore

-

Denominatore

-

Risultato

Fatto, si veda relazione
3.2.2.2

Valore Atteso

Fatto/Non Fatto

Esito



Area : D. ASSISTENZA TERRITORIALE		Obiettivo: D.2-5 - Cure domiciliari Sub 2: Eseguire la formazione degli operatori per la corretta compilazione della scheda di valutazione RUG III HC
--------------------------------------	--	---

Indicatore: 28.2 - Messa a regime dell'utilizzo della scheda RUG III HC

Numeratore: Documentazione inviata alla P.F. Assistenza territoriale entro la data stabilita Denominatore: Documentazione inviata alla P.F. Assistenza territoriale entro la data stabilita

	Area Vasta 1	Area Vasta 2	Area Vasta 3	Area Vasta 4	Area Vasta 5	Asur
Numeratore						-
Denominatore						-
Risultato						Fatto, si veda relazione 3.2.2.2
Valore Atteso						Fatto/Non Fatto
Esito						<input type="radio"/>

Area : D. ASSISTENZA TERRITORIALE		Obiettivo: D.1-4 - Case della salute e Cure intermedie Sub 4: Attivazione p.l. Cure Intermedie secondo i criteri di specifico atto regionale nelle strutture di cui alla DGR 735/13
--------------------------------------	--	---

Indicatore: 35 - Determina ASUR

Numeratore:

Denominatore:

	Area Vasta 1	Area Vasta 2	Area Vasta 3	Area Vasta 4	Area Vasta 5	Asur
Numeratore	-	-	-	-	-	-
Denominatore	-	-	-	-	-	-
Risultato	Det. 914 del 24/12/2015	Det. 914 del 24/12/2015	Det. 914 del 24/12/2015	Det. 914 del 24/12/2015	Det. 914 del 24/12/2015	Det. 914 del 24/12/2015
Valore Atteso	Fatto/non Fatto	Fatto/non Fatto	Fatto/non Fatto	Fatto/non Fatto	Fatto/non Fatto	Fatto/non Fatto
Esito	<input type="radio"/>	<input type="radio"/>	<input type="radio"/>	<input type="radio"/>	<input type="radio"/>	<input type="radio"/>

Area :
C. LISTE DI ATTESA

Obiettivo:
C.1-3 - Liste di attesa.
Garantire, entro i tempi previsti per le classi di priorità B e D, le seguenti prestazioni:
- visita oculistica;...

Indicatore: 1.1 - Numero % prestazioni garantite entro i tempi previsti per la classe di priorità D
Visita Oculistica

Numeratore: Numero prestazioni garantite entro i tempi previsti per la classe di priorità D

Denominatore: Numero totale di prestazioni per classe di priorità D

	Area Vasta 1	Area Vasta 2	Area Vasta 3	Area Vasta 4	Area Vasta 5	Asur
Numeratore	320	45	910	151	59	1.485
Denominatore	333	58	941	175	67	1.574
Risultato	96,10%	77,59%	96,71%	86,29%	88,06%	94,35%
Valore Atteso	>60%	>60%	>60%	>60%	>60%	>60%
Esito						

Area :
C. LISTE DI ATTESA

Obiettivo:
C.1-3 - Liste di attesa.
Garantire, entro i tempi previsti per le classi di priorità B e D, le seguenti prestazioni:
- visita oculistica;...

Indicatore: 1.2 - Numero % prestazioni garantite entro i tempi previsti per la classe di priorità D
Mammografia

Numeratore: Numero prestazioni garantite entro i tempi previsti per la classe di priorità D

Denominatore: Numero totale di prestazioni per classe di priorità D

	Area Vasta 1	Area Vasta 2	Area Vasta 3	Area Vasta 4	Area Vasta 5	Asur
Numeratore	3	2	7	41	5	58
Denominatore	3	3	8	44	5	63
Risultato	100,00%	66,67%	87,50%	93,18%	100,00%	92,06%
Valore Atteso	>60%	>60%	>60%	>60%	>60%	>60%
Esito						

Area :
C. LISTE DI ATTESA

Obiettivo:
C.1-3 - Liste di attesa.
Garantire, entro i tempi previsti per le classi di priorità B e D, le seguenti prestazioni:
- visita oculistica;...

Indicatore: 1.3 - Numero % prestazioni garantite entro i tempi previsti per la classe di priorità D
TAC torace

Numeratore: Numero prestazioni garantite entro i tempi previsti per la classe di priorità D

Denominatore: Numero totale di prestazioni per classe di priorità D

	Area Vasta 1	Area Vasta 2	Area Vasta 3	Area Vasta 4	Area Vasta 5	Asur
Numeratore	1	2	13	73	5	94
Denominatore	1	2	13	73	5	94
Risultato	100,00%	100,00%	100,00%	100,00%	100,00%	100,00%
Valore Atteso	>60%	>60%	>60%	>60%	>60%	>60%
Esito						

Area :
C. LISTE DI ATTESA

Obiettivo:
C.1-3 - Liste di attesa.
Garantire, entro i tempi previsti per le classi di priorità B e D, le seguenti prestazioni:
- visita oculistica;...

Indicatore: 1.4 - Numero % prestazioni garantite entro i tempi previsti per la classe di priorità D
Ecocolordoppler tronchi sovraortici

Numeratore: Numero prestazioni garantite entro i tempi previsti per la classe di priorità D

Denominatore: Numero totale di prestazioni per classe di priorità D

	Area Vasta 1	Area Vasta 2	Area Vasta 3	Area Vasta 4	Area Vasta 5	Asur
Numeratore	5	88	100	87	9	289
Denominatore	6	90	101	92	9	298
Risultato	83,33%	97,78%	99,01%	94,57%	100,00%	96,98%
Valore Atteso	>60%	>60%	>60%	>60%	>60%	>60%
Esito						

Indicatore: 51 - Produzione di reportistica attestante l'avvio nei sistemi informativi, entro il 30/09/2014, della registrazione differenziata tra primi accessi e controlli per le prestazioni con classi di priorità "U, B e D"

Numeratore: Numero di ricette per primi accessi 2015- 2014

Denominatore: Numero di ricette per primi accessi 2014

	Area Vasta 1	Area Vasta 2	Area Vasta 3	Area Vasta 4	Area Vasta 5	Asur
Numeratore	51.063	35.990	88.183	-835	-69.425	104.976
Denominatore	10.264	47.062	69.067	37.890	154.165	318.448
Risultato	497,50%	76,47%	127,68%	-2,20%	-45,03%	32,96%
Valore Atteso	>10%	>10%	>10%	>10%	>10%	>10%
Esito						

Indicatore: 45.1 - % parti cesarei primari sul totale dei parti (Indicatore ministeriale griglia LEA)

Numeratore: Dimissioni con parto cesareo primario (DRG 370, 371)

Denominatore: Totale delle dimissioni per parto con nessun pregresso cesareo (DRG 370 - 375)

	Area Vasta 1	Area Vasta 2	Area Vasta 3	Area Vasta 4	Area Vasta 5	Asur
Numeratore	145	444	475	214	223	1.501
Denominatore	491	2.103	2.075	742	1.034	6.445
Risultato	29,50%	21,10%	22,90%	28,80%	21,60%	23,30%
Valore Atteso	24,23%	24,14%	19,07%	29,38%	22,37%	<20% o, se superiore, in miglioramento rispetto all'anno precedente
Esito						

Area :
B. ASSISTENZA OSPEDALIERA E RETI CLINICHE

Obiettivo:
B.1-10 - Potenziamento qualità clinica

Indicatore: 45.5 - Vincolante % parti fortemente pre-termine avvenuti in punti nascita senza TIN

Numeratore: Numero di parti in età gestazionale compresa tra le 22 e 31 settimane (estremi inclusi) avvenuti in punti nascita (strutture e/o stabilimenti ospedalieri) senza PL di terapia intensiva neonatale

Denominatore: Numero di parti in età gestazionale compresa tra le 22 e le 31 settimane (estremi inclusi) avvenuti nei punti nascita

	Area Vasta 1	Area Vasta 2	Area Vasta 3	Area Vasta 4	Area Vasta 5	Asur
Numeratore	1	8	2	0	3	14
Denominatore	95	95	95	95	95	95
Risultato	1,05%	8,42%	2,11%	0,00%	3,16%	14,74%
Valore Atteso	<18%	<18%	<18%	<18%	<18%	<18%
Esito						

Area :
B. ASSISTENZA OSPEDALIERA E RETI CLINICHE

Obiettivo:
B.1-10 - Potenziamento qualità clinica

Indicatore: 45.2 - % pazienti (età 65+) con diagnosi principale di frattura del collo del femore operati entro 2 giornate in regime ordinario...

Numeratore: Pazienti (età 65+) con diagnosi principale di frattura del collo del femore operati entro 2 giornate

Denominatore: Totale pazienti (età 65+) con diagnosi principale di frattura del collo del femore

	Area Vasta 1	Area Vasta 2	Area Vasta 3	Area Vasta 4	Area Vasta 5	Asur
Numeratore	132	218	345	117	310	1.122
Denominatore	208	443	517	319	400	1.887
Risultato	63,50%	49,20%	66,70%	36,70%	77,50%	60,00%
Valore Atteso	Intervallo 60-70%	Intervallo 60-70%	Intervallo 60-70%	Intervallo 60-70%	Intervallo 60-70%	Intervallo 60-70%
Esito						

Area :
B. ASSISTENZA OSPEDALIERA E RETI CLINICHE

Obiettivo:
B.1-10 - Potenziamento qualità clinica

Indicatore: 45.6 - Vincolante Rapporto tra ricoveri attribuiti a DRG ad alto rischio di inappropriatazza (alleg. B Patto per la Salute 2010-2012) e ricoveri attribuiti a DRG non a rischio di inappropriatazza in regime ordinario

Numeratore: Ricoveri attribuiti a DRG ad alto rischio di inappropriatazza (alleg. B Patto per la Salute 2010-2012) in regime ordinario

Denominatore: Ricoveri attribuiti a DRG non a rischio di inappropriatazza (alleg. B Patto per la Salute 2010-2012) in regime ordinario.

	Area Vasta 1	Area Vasta 2	Area Vasta 3	Area Vasta 4	Area Vasta 5	Asur
Numeratore	1.246	3.383	3.627	499	2.656	11.411
Denominatore	3.882	11.209	12.807	4.148	10.092	42.138
Risultato	32,10%	30,20%	28,30%	12,00%	26,30%	27,10%
Valore Atteso	Inferiore o uguale al 2014	Inferiore o uguale al 2014	Inferiore o uguale al 2014	Inferiore o uguale al 2014	Inferiore o uguale al 2014	Inferiore o uguale al 2014
Esito	✘	✘	○	○	○	○

Area :
B. ASSISTENZA OSPEDALIERA E RETI CLINICHE

Obiettivo:
B.1-10 - Potenziamento qualità clinica

Indicatore: 45.7 - Vincolante Percentuale di ricoveri con DRG chirurgico in regime ordinario sul totale dei ricoveri ordinari

Numeratore: N. dimissioni con DRG chirurgico

Denominatore: N. complessivo di dimissioni * 100

	Area Vasta 1	Area Vasta 2	Area Vasta 3	Area Vasta 4	Area Vasta 5	Asur
Numeratore	3.919	11.155	15.980	5.703	10.558	47.315
Denominatore	9.243	28.309	32.017	13.174	23.456	106.199
Risultato	42,40%	39,40%	49,90%	43,30%	45,00%	44,60%
Valore Atteso	Maggiore uguale al 46%	Maggiore uguale al 46%	Maggiore uguale al 46%	Maggiore uguale al 46%	Maggiore uguale al 46%	Maggiore uguale al 46%
Esito	✘	✘	○	✘	✘	✘

Indicatore: 45.8 - Vincolante Accessi di tipo medico

Numeratore: N. accessi diurni di tipo medico (intervallo di riferimento)

Denominatore:

	Area Vasta 1	Area Vasta 2	Area Vasta 3	Area Vasta 4	Area Vasta 5	Asur
Numeratore	571	-565	-537	-463	542	-452
Denominatore	4.056	19.773	33.753	12.277	15.474	85.333
Risultato	14,10%	-2,90%	-1,60%	-3,77%	3,50%	-0,50%
Valore Atteso	< Valore 2014	< Valore 2014	< Valore 2014	< Valore 2014	< Valore 2014	< Valore 2014 (1588)
Esito						

Indicatore: 45.9 - Vincolante % Ricoveri diurni di tipo diagnostico sul totale dei ricoveri diurni

Numeratore: N. dimissioni diurne di tipo diagnostico

Denominatore: Totale ricoveri diurni

	Area Vasta 1	Area Vasta 2	Area Vasta 3	Area Vasta 4	Area Vasta 5	Asur
Numeratore	24	1.182	874	370	436	2.886
Denominatore	179	1.957	1.873	668	1.199	5.876
Risultato	13,40%	60,40%	46,70%	55,40%	36,40%	49,10%
Valore Atteso	< Valore 2014	< Valore 2014	< Valore 2014	< Valore 2014	< Valore 2014	< Valore 2014 (45,4%)
Esito						

**Indicatore: 45.3 - Riammissioni a 30 giorni per scompenso cardiaco congestizio
(Indicatore Agenas PNE)**

Numeratore: Numero di ricoveri con diagnosi principale di scompenso cardiaco (non preceduti da un altro ricovero per scompenso cardiaco entro 1 anno) con riammissione entro trenta giorni dalla data di dimissione

Denominatore: Numero di ricoveri con diagnosi principale di scompenso cardiaco (non preceduti da un altro ricovero per scompenso cardiaco entro 1 anno)

	Area Vasta 1	Area Vasta 2	Area Vasta 3	Area Vasta 4	Area Vasta 5	Asur
Numeratore	13	59	58	6	35	171
Denominatore	204	714	656	104	407	2.085
Risultato	6,37%	8,26%	8,84%	5,77%	8,60%	8,20%
Valore Atteso	<9,5%	<7,8%	<6,9%	<10,9%	<11,3%	<Valore 2014
Esito						

**Indicatore: 45.4 - Riammissioni a 30 giorni per BPCO riacutizzata
(Indicatore Agenas PNE)**

Numeratore: Numero di ricoveri con diagnosi di BPCO riacutizzata (non preceduti da ricovero con la stessa diagnosi nei 90 giorni precedenti) seguiti entro 30 giorni dalla data di dimissione da almeno un ricovero ospedaliero ordinario per acuti

Denominatore: Numero di ricoveri con diagnosi di BPCO riacutizzata (non preceduti da ricovero con la stessa diagnosi nei 90 giorni precedenti)

	Area Vasta 1	Area Vasta 2	Area Vasta 3	Area Vasta 4	Area Vasta 5	Asur
Numeratore	20	30	24	14	17	105
Denominatore	259	406	326	133	192	1.316
Risultato	7,72%	7,39%	7,36%	10,53%	8,85%	7,98%
Valore Atteso	<8%	<11%	<10,7%	<6,8%	<9,09%	<Valore 2014
Esito						

Indicatore: 46 - % Ricoveri medici oltresoglia >= 65 anni

Numeratore: Ricoveri medici oltresoglia

Denominatore: Ricoveri medici

	Area Vasta 1	Area Vasta 2	Area Vasta 3	Area Vasta 4	Area Vasta 5	Asur
Numeratore	16	116	196	156	132	616
Denominatore	3.141	9.114	8.540	4.278	7.005	32.078
Risultato	0,50%	1,30%	2,30%	3,60%	1,90%	1,90%
Valore Atteso	<1,59%	<3,48%	<4,4%	<4,4%	<4,4%	< Valore 2014
Esito						

Indicatore: 47.1 - % Dimessi da reparti chirurgici con DRG medici

Numeratore: Dimessi da reparti chirurgici con DRG medici

Denominatore: Dimessi da reparti chirurgici

	Area Vasta 1	Area Vasta 2	Area Vasta 3	Area Vasta 4	Area Vasta 5	Asur
Numeratore	921	3.889	3.531	1.639	3.160	13.140
Denominatore	3.959	14.242	18.371	6.977	12.541	56.090
Risultato	23,30%	27,30%	19,20%	23,50%	25,20%	23,40%
Valore Atteso	<23,1%	<26,9%	<18,2%	<23,6%	<25,2%	< Valore 2014
Esito						

Indicatore: 47.2 - DRG LEA Chirurgici: % Ricoveri in Day-Surgery

Numeratore: Ricoveri effettuati in Day-Surgery per i Drg LEA Chirurgici

Denominatore: Ricoveri effettuati in Day-Surgery e ricovero ordinario per i Drg LEA Chirurgici

	Area Vasta 1	Area Vasta 2	Area Vasta 3	Area Vasta 4	Area Vasta 5	Asur
Numeratore	666	2.695	2.622	1.246	2.067	9.296
Denominatore	1.850	5.904	6.429	2.124	3.576	19.883
Risultato	36,00%	45,60%	40,80%	58,70%	57,80%	46,80%
Valore Atteso	>34%	>45,6%	>40,2%	>55,7%	>57,4%	> Valore 2014
Esito						

Indicatore: 49.1 - % pazienti con codice giallo visitati entro 30 minuti

Numeratore: Pazienti in PS con codice giallo visitati entro 30 minuti

Denominatore: Pazienti in PS con codice giallo visitati entro e oltre 30 minuti

	Area Vasta 1	Area Vasta 2	Area Vasta 3	Area Vasta 4	Area Vasta 5	Asur
Numeratore	6.469	15.650	11.223	5.377	11.372	50.091
Denominatore	7.846	25.385	26.306	15.993	20.384	95.914
Risultato	82,45%	61,70%	42,70%	33,60%	55,80%	52,22%
Valore Atteso	89,18%	65,75%	>62,3%	>62,3%	>62,3%	> Valore 2013
Esito						

Indicatore: 49.2 - % pazienti con codice verde visitati entro 1 ora

Numeratore: Pazienti in PS con codice verde visitati entro 1 ora

Denominatore: Pazienti in PS con codice verde visitati entro e oltre 1 ora

	Area Vasta 1	Area Vasta 2	Area Vasta 3	Area Vasta 4	Area Vasta 5	Asur
Numeratore	25.020	49.658	37.175	9.877	17.302	139.032
Denominatore	29.184	79.339	55.338	20.098	38.977	222.936
Risultato	85,70%	62,60%	67,20%	49,10%	44,40%	62,36%
Valore Atteso	88,21%	>69,9%	>69,9%	>69,9%	>69,9%	> Valore 2013
Esito	⊗	⊗	⊗	⊗	⊗	⊗

Indicatore: 50 - Riduzione prestazioni RM in mobilità passiva extraregionale (Codici: 88.91.1 - 88.91.8 ; 88.92 - 88.92.9; 88.93 - 88.93.1; 88.94.1- 88.94.3; 88.95.1 - 88.95.6)

Numeratore: Prestazioni RM nei codici selezionati anno 2014

Denominatore: Prestazioni RM nei codici selezionati anno prec

	Area Vasta 1	Area Vasta 2	Area Vasta 3	Area Vasta 4	Area Vasta 5	Asur
Numeratore	-	-	-	-	-	-
Denominatore	-	-	-	-	-	-
Risultato	non valutabile	non valutabile	non valutabile	non valutabile	non valutabile	Il dato di MP 2014 non è disp. Al momento chiu...
Valore Atteso	RM in MP 2014 < RM in MP 2013	RM in MP 2014 < RM in MP 2013	RM in MP 2014 < RM in MP 2013	RM in MP 2014 < RM in MP 2013	RM in MP 2014 < RM in MP 2013	RM in MP 2014 < RM in MP 2013
Esito	⌋	⌋	⌋	⌋	⌋	⌋

Area :
B. ASSISTENZA OSPEDALIERA E RETI CLINICHE

Obiettivo:
B.1-6 - Dematerializzazione.
Attivare la dematerializzazione della documentazione clinica in diagnostica per immagini

Indicatore: 2 - Numero % di strutture pubbliche che hanno attivato i servizi di refertazione digitale

Numeratore: Numero di strutture pubbliche che hanno attivato i servizi di refertazione digitale

Denominatore: Numero totale di strutture pubbliche che eseguono prestazioni di diagnostica per immagini

	Area Vasta 1	Area Vasta 2	Area Vasta 3	Area Vasta 4	Area Vasta 5	Asur
Numeratore	-	-	-	-	-	-
Denominatore	-	-	-	-	-	-
Risultato	100,00%	100,00%	100,00%	57,00%	100,00%	4 AAVV al 100% e 1 AV al 57%
Valore Atteso	>40%	>40%	>40%	>40%	>40%	>40%
Esito						

Area :
G. FLUSSI INFORMATIVI

Obiettivo:
G.1-4 - Garantire completezza e qualità dei flussi informativi che costituiscono debito informativo verso il Ministero della salute ed il MEF

Indicatore: 73 - Assistenza domiciliare: Numero % di prese in carico (con data di dimissione nell'anno) con un numero di accessi superiore a 1

Numeratore: Numero di prese in carico (con data di dimissione nell'anno) con un numero di accessi superiore a 1

Denominatore: Numero totale di prese in carico (con data di dimissione nell'anno)

	Area Vasta 1	Area Vasta 2	Area Vasta 3	Area Vasta 4	Area Vasta 5	Asur
Numeratore	1.025	1.123	1.770	607	1.489	6.014
Denominatore	1.100	1.198	1.897	649	1.592	6.436
Risultato	93,18%	93,74%	93,31%	93,53%	93,53%	93,44%
Valore Atteso	>= 80%	>= 80%	>= 80%	>= 80%	>= 80%	>= 80%
Esito						

Area :
G. FLUSSI INFORMATIVI

Obiettivo:
G.1-4 - Garantire completezza e qualità dei flussi informativi che costituiscono debito informativo verso il Ministero della salute ed il MEF

Indicatore: 74 - Assistenza domiciliare: Valutazione della coerenza dei dati totali di presa in carico tra il flusso SIAD ed il Modello FLS21-Quadro H

Numeratore: Numero prese in carico attivate presenti nel flusso SIAD

Denominatore: Numero prese in carico nel Modello FLS21

	Area Vasta 1	Area Vasta 2	Area Vasta 3	Area Vasta 4	Area Vasta 5	Asur
Numeratore	1.712	2.863	2.823	1.230	2.406	11.034
Denominatore	1.998	3.677	3.308	1.481	2.468	12.932
Risultato	85,69%	77,86%	85,34%	83,05%	97,49%	85,32%
Valore Atteso	Valore compreso tra 80 e 120	Valore compreso tra 80 e 120	Valore compreso tra 80 e 120	Valore compreso tra 80 e 120	Valore compreso tra 80 e 120	Valore compreso tra 80 e 120
Esito						

Area :
G. FLUSSI INFORMATIVI

Obiettivo:
G.1-4 - Garantire completezza e qualità dei flussi informativi che costituiscono debito informativo verso il Ministero della salute ed il MEF

Indicatore: 75 - Dipendenze - Indicatore di qualità: Numero % di record con codice sostanza d'uso valorizzata secondo i valori di dominio previsti dalle specifiche funzionali in vigore

Numeratore: Numero di record con codice sostanza d'uso valorizzata secondo i valori di dominio previsti dalle specifiche funzionali in vigore

Denominatore: Numero totale di record inviati

	Area Vasta 1	Area Vasta 2	Area Vasta 3	Area Vasta 4	Area Vasta 5	Asur
Numeratore	1.574	1.964	1.620	1.037	1.664	7.859
Denominatore	1.630	2.319	1.648	1.046	1.665	8.308
Risultato	96,56%	84,69%	98,30%	99,14%	99,94%	94,60%
Valore Atteso	>= 90%	>= 90%	>= 90%	>= 90%	>= 90%	>= 90%
Esito						

Area :
G. FLUSSI INFORMATIVI

Obiettivo:
G.1-4 - Garantire completezza e qualità dei flussi informativi che costituiscono debito informativo verso il Ministero della salute ed il MEF

Indicatore: 76 - Dipendenze - Indicatore di coerenza: Numero di assistiti presso i Servizi per le Tossicodipendenze (SerT) nel 2015 rispetto al 2014

Numeratore: Numerodi assistiti presso i Servizi per le Tossidipendenze (SerT) 2015

Denominatore: Numerodi assistiti presso i Servizi per le Tossidipendenze (SerT) 2014

	Area Vasta 1	Area Vasta 2	Area Vasta 3	Area Vasta 4	Area Vasta 5	Asur
Numeratore	1.134	1.157	1.087	626	997	5.001
Denominatore	784	1.587	1.038	518	903	4.830
Risultato	144,64%	72,90%	104,72%	120,85%	110,41%	103,54%
Valore Atteso	Valore compreso tra 80 e 120	Valore compreso tra 80 e 120	Valore compreso tra 80 e 120	Valore compreso tra 80 e 120	Valore compreso tra 80 e 120	Valore compreso tra 80 e 120
Esito	✘	✘	○	✘	○	○

Area :
G. FLUSSI INFORMATIVI

Obiettivo:
G.1-4 - Garantire completezza e qualità dei flussi informativi che costituiscono debito informativo verso il Ministero della salute ed il MEF

Indicatore: 77 - Salute mentale - Contatti: Numero % di record con diagnosi di apertura valorizzata secondo la Classificazione Internazionale delle Malattie-modificazioni cliniche (versione italiana 2002 ICD-9 CM e successive modifiche)

Numeratore: Numero di record con diagnosi di apertura valorizzata secondo la Classificazione Internazionale delle Malattie-modificazioni cliniche (versione italiana 2002 ICD-9 CM e successive modifiche)

Denominatore: Numero totale di record inviati

	Area Vasta 1	Area Vasta 2	Area Vasta 3	Area Vasta 4	Area Vasta 5	Asur
Numeratore	3.515	2.690	2.422	2.138	3.165	13.930
Denominatore	4.665	6.306	3.632	2.369	3.851	20.823
Risultato	75,35%	42,66%	66,69%	90,25%	82,19%	66,90%
Valore Atteso	>= 80%	>= 80%	>= 80%	>= 80%	>= 80%	>= 80%
Esito	✘	✘	✘	○	○	✘

Area :
G. FLUSSI INFORMATIVI

Obiettivo:
G.1-4 - Garantire completezza e qualità dei flussi informativi che costituiscono debito informativo verso il Ministero della salute ed il MEF

Indicatore: 78 - Salute mentale: Valutazione della coerenza del numero di assistiti rilevati con il flusso SIM e con il Modello STS24

Numeratore: Numero di assistiti rilevati con il Flusso SIM

Denominatore: Numero di utenti rilevati con il Modello STS24 - Quadro F - Tipo di assistenza=1 (assistenza psichiatrica) + Numero di utenti rilevati con Modello STS24 - Quadro G - Tipo di assistenza=1 (assistenza psichiatrica)

	Area Vasta 1	Area Vasta 2	Area Vasta 3	Area Vasta 4	Area Vasta 5	ASUR
Numeratore	264	654	242	246	380	1.753
Denominatore	260	615	236	167	201	1.479
Risultato	101,54%	106,34%	102,54%	147,31%	189,05%	118,53%
Valore Atteso	Valore compreso tra 80 e 120	Valore compreso tra 80 e 120	Valore compreso tra 80 e 120	Valore compreso tra 80 e 120	Valore compreso tra 80 e 120	Valore compreso tra 80 e 120
Esito						

Area :
G. FLUSSI INFORMATIVI

Obiettivo:
G.1-4 - Garantire completezza e qualità dei flussi informativi che costituiscono debito informativo verso il Ministero della salute ed il MEF

Indicatore: 79 - Emergenza urgenza - PS: Numero % di record con ASL e Comune di residenza correttamente valorizzati

Numeratore: Numero di record con ASL e Comune di residenza correttamente valorizzati

Denominatore: Numero totale di record inviati

	Area Vasta 1	Area Vasta 2	Area Vasta 3	Area Vasta 4	Area Vasta 5	ASUR
Numeratore	41.137	118.743	90.232	47.253	66.482	363.847
Denominatore	42.372	120.832	90.236	47.274	66.487	367.201
Risultato	97,10%	98,30%	100,00%	100,00%	100,00%	99,09%
Valore Atteso	>= 80%	>= 80%	>= 80%	>= 80%	>= 80%	>= 80%
Esito						

Indicatore: 80 - Emergenza urgenza - PS: Valutazione della coerenza del numero di accessi calcolati con il flusso EMUR e con il Modello HSP24

Numeratore: Numero di accessi calcolati con EMUR

Denominatore: Numero di accessi calcolati con HSP24

	Area Vasta 1	Area Vasta 2	Area Vasta 3	Area Vasta 4	Area Vasta 5	Asur
Numeratore	42.370	120.824	90.225	47.274	66.397	367.090
Denominatore	44.084	118.815	91.328	51.958	59.783	365.968
Risultato	96,11%	101,69%	98,79%	90,99%	111,06%	100,31%
Valore Atteso	Valore compreso tra 80 e 120	Valore compreso tra 80 e 120	Valore compreso tra 80 e 120	Valore compreso tra 80 e 120	Valore compreso tra 80 e 120	Valore compreso tra 80 e 120
Esito						

Indicatore: 83 - Assistenza residenziale: Numero di ammissioni attive con FAR / Numero di utenti rilevati con modello STS24

Numeratore: Numero di ammissioni attive con FAR

Denominatore: Numero di utenti rilevati con modello STS24 Quadro G

	Area Vasta 1	Area Vasta 2	Area Vasta 3	Area Vasta 4	Area Vasta 5	Asur
Numeratore	1.451	3.028	1.898	414	722	7.650
Denominatore	1.832	2.814	1.909	362	737	7.654
Risultato	79,20%	107,60%	99,42%	114,36%	97,96%	99,95%
Valore Atteso	Valore compreso tra 80 e 120	Valore compreso tra 80 e 120	Valore compreso tra 80 e 120	Valore compreso tra 80 e 120	Valore compreso tra 80 e 120	Valore compreso tra 80 e 120
Esito						

Area :
G. FLUSSI INFORMATIVI

Obiettivo:
G.1-4 - Garantire completezza e qualità dei flussi informativi che costituiscono debito informativo verso il Ministero della salute ed il MEF

Indicatore: 84 - Assistenza semiresidenziale: Numero di ammissioni attive con FAR / Numero di utenti rilevati con modello STS24

Numeratore: Numero di ammissioni attive con FAR

Denominatore: Numero di utenti rilevati con modello STS24 Quadro F

	Area Vasta 1	Area Vasta 2	Area Vasta 3	Area Vasta 4	Area Vasta 5	Asur
Numeratore	-	93	73	-	23	106
Denominatore	-	51	12	-	30	93
Risultato	-	182,35%	608,33%	-	76,67%	113,98%
Valore Atteso	>= 90%	>= 90%	>= 90%	>= 90%	>= 90%	>= 90%
Esito						

Area :
G. FLUSSI INFORMATIVI

Obiettivo:
G.1-4 - Garantire completezza e qualità dei flussi informativi che costituiscono debito informativo verso il Ministero della salute ed il MEF

Indicatore: 85 - Hospice: valutazione della completezza del flusso Hospice

Numeratore: Numero di strutture inviate i dati del flusso Hospice

Denominatore: Numero di strutture presenti nel Modello STS11

	Area Vasta 1	Area Vasta 2	Area Vasta 3	Area Vasta 4	Area Vasta 5	Asur
Numeratore						8
Denominatore						8
Risultato						100,00%
Valore Atteso						Valore compreso tra 90 e 110
Esito						

Area :
G. FLUSSI INFORMATIVI

Obiettivo:
G.1-4 - Garantire completezza e qualità dei flussi informativi che costituiscono debito informativo verso il Ministero della salute ed il MEF

Indicatore: 87 - Assistenza farmaceutica - Distribuzione diretta e Consumi ospedalieri dei farmaci: Incidenza del costo dai Flussi medicinali rispetto al costo rilevato nei Modelli CE

Numeratore: Valore della spesa rilevata dai Flussi Medicinali per distribuzione diretta e consumi ospedalieri (al netto dei vaccini)

Denominatore: Totale costi rilevati dal Modello di conto economico per le voci corrispondenti

	Area Vasta 1	Area Vasta 2	Area Vasta 3	Area Vasta 4	Area Vasta 5	Asur
Numeratore	30.084.789	70.706.674	52.247.920	32.349.418	32.301.704	223.153.006
Denominatore	32.555.701	73.503.681	54.298.691	32.257.694	34.539.853	227.155.621
Risultato	96,90%	98,90%	98,30%	101,60%	94,90%	98,24%
Valore Atteso	>= 90%	>= 90%	>= 90%	>= 90%	>= 90%	>= 90%
Esito						

Area :
G. FLUSSI INFORMATIVI

Obiettivo:
G.1-2 - Flusso Consumi Dispositivi medici;
Modello CE: voci B.1.A.3.1 Dispositivi medici e B.1.A.3.2 Dispositivi medici impiantabili attivi

Indicatore: 88 - Consumi dispositivi medici: Valore percentuale della spesa rilevata dal Flusso consumi rispetto ai costi rilevati dal Modello di conto economico

Numeratore: Valore della spesa rilevata dal Flusso consumi

Denominatore: Costi rilevati dal Modello di conto economico

	Area Vasta 1	Area Vasta 2	Area Vasta 3	Area Vasta 4	Area Vasta 5	Asur
Numeratore	1.229.907	2.979.677	2.722.058	1.025.246	2.284.794	10.241.681
Denominatore	10.699.358	28.342.503	25.041.111	12.642.780	21.005.857	97.731.610
Risultato	11,50%	10,51%	10,87%	8,11%	10,88%	10,48%
Valore Atteso	Delta anno precedente >= 10%	Delta anno precedente >= 10%	Delta anno precedente >= 10%	Delta anno precedente >= 10%	Delta anno precedente >= 10%	Delta anno precedente >= 10%
Esito						

Area :
F. SPESA FARMACEUTICA

Obiettivo:
F.2-3 - Contenimento spesa farmaceutica territoriale convenzionata

Indicatore: 89 - Riduzione spesa farmaceutica territoriale convenzionata netta rispetto alla spesa rendicontata nel 2014

Numeratore: (Spesa farmaceutica territoriale convenzionata netta 2014 - Spesa farmaceutica territoriale convenzionata netta 2013)

Denominatore: Spesa farmaceutica territoriale convenzionata netta 2013

	Area Vasta 1	Area Vasta 2	Area Vasta 3	Area Vasta 4	Area Vasta 5	Asur
Numeratore	55.365.573	82.329.219	49.758.418	28.067.731	32.062.151	247.583.092
Denominatore	54.425.930	82.070.545	49.751.847	28.159.048	31.777.057	246.184.428
Risultato	-1,70%	-0,31%	-0,01%	0,33%	-0,89%	-0,56%
Valore Atteso	Riduzione 1% rispetto al 2013	Riduzione 1% rispetto al 2013	Riduzione 1% rispetto al 2013	Riduzione 1% rispetto al 2013	Riduzione 1% rispetto al 2013	-1,00%
Esito						

Area :
F. SPESA FARMACEUTICA

Obiettivo:
F.2-2 - Attivazione monitoraggio prescrizioni nella farmaceutica convenzionata (DGR 140/2009)

Indicatore: 90 - Produzione di documentazione attestante lo svolgimento:

a. dell'analisi dei comportamenti prescrittivi dei MMG/PLS, specialmente sui farmaci che determinano incrementi della spesa e d...

Numeratore: Relazione inviata alla P.F. Assistenza Farmaceutica entro la data stabilita attestante lo svolgimento delle azioni previste nell'indicatore

Denominatore: Relazione inviata alla P.F. Assistenza Farmaceutica entro la data stabilita attestante lo svolgimento delle azioni previste nell'indicatore

	Area Vasta 1	Area Vasta 2	Area Vasta 3	Area Vasta 4	Area Vasta 5	Asur
Numeratore	-	-	-	-	-	-
Denominatore	-	-	-	-	-	-
Risultato	fatto	fatto	fatto	fatto	fatto	5 AAVV conformi
Valore Atteso	Documentazione inviata entro il 31/12/2015	Documentazione inviata entro il 31/12/2015	Documentazione inviata entro il 31/12/2015	Documentazione inviata entro il 31/12/2015	Documentazione inviata entro il 31/12/2015	Documentazione inviata entro il 31/12/2015
Esito						

Indicatore: 91.1 - % DDD farmaci a brevetto scaduto sul totale delle DDD prescritte

Numeratore: DDD farmaci a brevetto scaduto

Denominatore: Totale DDD farmaci

	Area Vasta 1	Area Vasta 2	Area Vasta 3	Area Vasta 4	Area Vasta 5	Asur
Numeratore	105.429.869	141.659.810	87.579.810	50.293.291	63.943.508	448.906.287
Denominatore	137.420.996	190.941.777	116.849.467	66.909.884	82.598.346	594.720.470
Risultato	5,00%	4,00%	4,00%	3,00%	6,00%	4,00%
Valore Atteso	Incremento del 15% rispetto all'anno precedente	Incremento del 15% rispetto all'anno precedente	Incremento del 15% rispetto all'anno precedente	Incremento del 15% rispetto all'anno precedente	Incremento del 15% rispetto all'anno precedente	Incremento del 15% rispetto all'anno precedente
Esito	✗	✗	✗	✗	○	✗

Indicatore: 91.2 - Statine: Spesa netta pro-capite pesata

Numeratore: Spesa netta statine (ACT4 C10AA)

Denominatore: Popolazione ISTAT residente al 1° gennaio anno riferimento pesata

	Area Vasta 1	Area Vasta 2	Area Vasta 3	Area Vasta 4	Area Vasta 5	Asur
Numeratore	4.264.616	5.490.409	3.024.695	1.609.083	2.026.808	16.415.611
Denominatore	359.075	491.976	309.039	177.446	213.261	1.550.796
Risultato	11,88	11,16	9,79	9,07	9,50	10,59
Valore Atteso	≤ 9	≤ 9	≤ 9	≤ 9	≤ 9	≤ 9
Esito	✗	✗	✗	✗	✗	✗

Area :
F. SPESA FARMACEUTICA

Obiettivo:
F.2-4 - Incremento uso farmaci con brevetto scaduto

Indicatore: 91.3 - Sostanze modificatrici dei lipidi: Spesa netta pro-capite pesata

Numeratore: Spesa netta sostanze modificatrici dei lipidi (ATCS C10BA02 + C10AX09)

Denominatore: Popolazione ISTAT residente al 1° gennaio anno riferimento pesata

	Area Vasta 1	Area Vasta 2	Area Vasta 3	Area Vasta 4	Area Vasta 5	Asur
Numeratore	1.451.660	2.557.031	1.676.344	661.539	728.011	7.074.585
Denominatore	359.075	491.976	309.039	177.446	213.261	1.550.796
Risultato	4,04	5,20	5,42	3,73	3,41	4,56
Valore Atteso	≤ 3	≤ 3	≤ 3	≤ 3	≤ 3	≤ 3
Esito	✘	✘	✘	✘	✘	✘

Area :
F. SPESA FARMACEUTICA

Obiettivo:
F.2-4 - Incremento uso farmaci con brevetto scaduto

Indicatore: 91.4 - Inibitori di pompa acida: Spesa netta pro-capite pesata

Numeratore: Spesa netta inibitori di pompa acida (ATC4 A02BC)

Denominatore: Popolazione ISTAT residente al 1° gennaio anno riferimento pesata

	Area Vasta 1	Area Vasta 2	Area Vasta 3	Area Vasta 4	Area Vasta 5	Asur
Numeratore	4.328.712	7.050.005	4.501.467	2.768.364	2.707.851	21.356.399
Denominatore	359.075	491.976	309.039	177.446	213.261	1.550.796
Risultato	12,06	14,33	14,57	15,60	12,70	13,77
Valore Atteso	≤ 10	≤ 10	≤ 10	≤ 10	≤ 10	≤ 10
Esito	✘	✘	✘	✘	✘	✘

Indicatore: 91.5 - Inibitori di pompa acida: % Pazienti trattati rispetto ai residenti

Numeratore: Pazienti residenti con prescrizioni di farmaci inibitori di pompa acida (ATC4 A02BC)

Denominatore: Popolazione ISTAT residente al 1° gennaio anno riferimento pesata

	Area Vasta 1	Area Vasta 2	Area Vasta 3	Area Vasta 4	Area Vasta 5	Asur
Numeratore	101.270	145.242	86.328	47.941	63.939	444.720
Denominatore	359.075	491.976	309.039	177.446	213.261	1.550.796
Risultato	28,20%	29,52%	27,93%	27,02%	29,98%	28,68%
Valore Atteso	≤ 17%	≤ 17%	≤ 17%	≤ 17%	≤ 17%	≤ 17%
Esito	✘	✘	✘	✘	✘	✘

Indicatore: 91.6 - % DDD Sartani associati e non su totale DDD sostanze ad azione sul sistema renina-angiotensina

Numeratore: DDD Sartani associati e non (ATC4 C09CA + C09DA)

Denominatore: DDD sostanze ad azione sul sistema renina-angiotensina (ATC2 C09)

	Area Vasta 1	Area Vasta 2	Area Vasta 3	Area Vasta 4	Area Vasta 5	Asur
Numeratore	14.677.479	20.296.400	10.016.416	5.743.701	7.384.678	58.118.674
Denominatore	28.230.701	37.377.395	22.973.328	12.493.231	18.205.605	119.280.259
Risultato	51,99%	54,30%	43,60%	45,97%	40,56%	48,72%
Valore Atteso	≤ 40%	≤ 40%	≤ 40%	≤ 40%	≤ 40%	≤ 40%
Esito	✘	✘	✘	✘	✘	✘

Area :
F. SPESA FARMACEUTICA

Obiettivo:
F.2-4 - Incremento uso farmaci con brevetto scaduto

Indicatore: 91.7 - Sartani non associati: Spesa netta pro-capite pesata

Numeratore: Spesa netta sartani non associati (ATC4 C09CA)

Denominatore: Popolazione ISTAT residente al 1° gennaio anno riferimento pesata

	Area Vasta 1	Area Vasta 2	Area Vasta 3	Area Vasta 4	Area Vasta 5	Asur
Numeratore	1.946.613	3.216.678	1.527.246	847.461	1.121.258	8.659.256
Denominatore	359.075	491.976	309.039	177.446	213.261	1.550.796
Risultato	5,42	6,54	4,94	4,78	5,26	5,58
Valore Atteso	≤ 5	≤ 5	≤ 5	≤ 5	≤ 5	≤ 5
Esito	✘	✘	⊖	⊖	✘	✘

Area :
F. SPESA FARMACEUTICA

Obiettivo:
F.2-4 - Incremento uso farmaci con brevetto scaduto

Indicatore: 91.8 - Sartani associati: Spesa netta pro-capite pesata

Numeratore: Spesa netta sartani associati (ATC4 C09DA)

Denominatore: Popolazione ISTAT residente al 1° gennaio anno riferimento pesata

	Area Vasta 1	Area Vasta 2	Area Vasta 3	Area Vasta 4	Area Vasta 5	Asur
Numeratore	1.927.740	2.943.854	1.483.630	874.522	986.987	8.216.732
Denominatore	359.075	491.976	309.039	177.446	213.261	1.550.796
Risultato	5,37	5,98	4,80	4,93	4,63	5,30
Valore Atteso	≤ 6	≤ 6	≤ 6	≤ 6	≤ 6	≤ 6
Esito	⊖	⊖	⊖	⊖	⊖	⊖

Indicatore: 91.9 - Adrenergici respiratori: Spesa netta pro-capite pesata

Numeratore: Spesa netta adrenergici respiratori (ATC4 R03AK)

Denominatore: Popolazione ISTAT residente al 1° gennaio anno riferimento pesata

	Area Vasta 1	Area Vasta 2	Area Vasta 3	Area Vasta 4	Area Vasta 5	Asur
Numeratore	2.767.038	4.171.744	2.543.852	1.418.013	1.591.945	12.492.592
Denominatore	359.075	491.976	309.039	177.446	213.261	1.550.796
Risultato	7,71	8,48	8,23	7,99	7,46	8,06
Valore Atteso	≤ 6	≤ 6	≤ 6	≤ 6	≤ 6	≤ 6
Esito	✘	✘	✘	✘	✘	✘

Indicatore: 92 - % Controlli a campione sulle schede di dimissione per verificare la prescrizione della presenza nel PTO di AV dei farmaci prescritti (percentuale massima 20%)

Numeratore: Controlli a campione effettuati su cartelle cliniche per verifica della presenza nel PTO di AV dei farmaci prescritti

Denominatore: Totale cartelle cliniche

	Area Vasta 1	Area Vasta 2	Area Vasta 3	Area Vasta 4	Area Vasta 5	Asur
Numeratore	1.375	-	-	364	SBT-268	-
Denominatore	17.627	-	-	11.574	SBT- 8838	-
Risultato	7,80%	dato non disponibile	0,00%	3,14%	3,02%	3 AAVV superano il 3% e 2 AAVV no
Valore Atteso	≥ 3%	≥ 3%	≥ 3%	≥ 3%	≥ 3%	≥ 3%
Esito	○	✘	✘	○	○	○

Area :
F. SPESA FARMACEUTICA

Obiettivo:
F.1-2 - Contenimento spesa farmaceutica ospedaliera

Indicatore: 93 - Riduzione spesa farmaceutica ospedaliera rispetto alla spesa rendicontata nel 2015

Numeratore: (Spesa farmaceutica ospedaliera 2015 - Spesa farmaceutica ospedaliera 2014)

Denominatore: Spesa farmaceutica ospedaliera 2014

	Area Vasta 1	Area Vasta 2	Area Vasta 3	Area Vasta 4	Area Vasta 5	Asur
Numeratore	4.311.144	12.554.040	15.353.798	6.960.305	10.946.774	50.126.061
Denominatore	4.115.115	12.534.034	17.392.066	7.086.490	11.173.057	52.300.763
Risultato	-4,55%	-0,16%	13,28%	1,81%	2,07%	4,34%
Valore Atteso	<=0%	<=0%	<=0%	<=0%	<=0%	<=0%
Esito						

Area :
F. SPESA FARMACEUTICA

Obiettivo:
F.1-1 - Approvvigionamento farmaci

Indicatore: 94 - Produzione di documentazione attestante l'espletamento delle operazioni di gara per la fornitura di farmaci in privata

Numeratore: Relazione inviata all'ARS Marche entro la data stabilita attestante lo svolgimento delle azioni previste nell'indicatore

Denominatore: Relazione inviata all'ARS Marche entro la data stabilita attestante lo svolgimento delle azioni previste nell'indicatore

	Area Vasta 1	Area Vasta 2	Area Vasta 3	Area Vasta 4	Area Vasta 5	Asur
Numeratore	-	-	-	-	-	-
Denominatore	-	-	-	-	-	-
Risultato	-	-	-	-	-	-
Valore Atteso	NO	NO	NO	NO	NO	Espletamento gara (Det. 899 del 30/12/2014)
Esito						

Indicatore: 95 - Incremento del 10% dell'utilizzo dei farmaci biosimilari rispetto all'anno 2013

Numeratore: Relazione inviata alla P.F. Assistenza Farmaceutica

Denominatore: Relazione inviata alla P.F. Assistenza Farmaceutica

	Area Vasta 1	Area Vasta 2	Area Vasta 3	Area Vasta 4	Area Vasta 5	Asur
Numeratore	0	11.573	17.768	26.214	105.621	161.176
Denominatore	19.478	15.653	24.032	82.539	106.245	247.947
Risultato	100,00%	35,26%	35,25%	214,87%	0,59%	53,84%
Valore Atteso	Incremento 10%	Incremento 10%	Incremento 10%	Incremento 10%	Incremento 10%	Incremento 10%
Esito						

**Indicatore: 96 - Produzione di documentazione attestante:
a. la compilazione da parte dei centri prescrittori di una scheda di monitoraggio / piano terapeutico;...**

Numeratore: Relazione inviata alla P.F. Assistenza Farmaceutica entro la data stabilita attestante lo svolgimento delle azioni previste nell'indicatore

Denominatore: Relazione inviata alla P.F. Assistenza Farmaceutica entro la data stabilita attestante lo svolgimento delle azioni previste nell'indicatore

	Area Vasta 1	Area Vasta 2	Area Vasta 3	Area Vasta 4	Area Vasta 5	Asur
Numeratore	-	-	-	-	-	-
Denominatore	-	-	-	-	-	-
Risultato	SI	SI	SI	SI	SI	5 AAVV conformi
Valore Atteso	SI / NO	SI / NO	SI / NO	SI / NO	SI / NO	SI / NO
Esito						

Area :
F. SPESA FARMACEUTICA

Obiettivo:
F.2-5 - Monitoraggio dei farmaci ad alto costo

Indicatore: 97 - Produzione di documentazione attestante il monitoraggio trimestrale dei consumi dei farmaci ad alto costo e l'elaborazione di possibili interventi correttivi nel caso di rilevamento di scostamenti anomali nei consumi

Numeratore: Relazione inviata alla P.F. Assistenza Farmaceutica entro la data stabilita attestante lo svolgimento delle azioni previste nell'indicatore

Denominatore: Relazione inviata alla P.F. Assistenza Farmaceutica entro la data stabilita attestante lo svolgimento delle azioni previste nell'indicatore

	Area Vasta 1	Area Vasta 2	Area Vasta 3	Area Vasta 4	Area Vasta 5	ASUR
Numeratore	-	-	-	-	-	-
Denominatore	-	-	-	-	-	-
Risultato	SI	SI	SI	SI	SI	5 AAVV conformi
Valore Atteso	SI / NO	SI / NO	SI / NO	SI / NO	SI / NO	SI / NO
Esito						

Area :
F. SPESA FARMACEUTICA

Obiettivo:
F.1-5 - Recupero rimborsi per farmaci soggetti a risk sharing, cost sharing, payment by result e success fee

Indicatore: 98 - Produzione di documentazione attestante la definizione del processo organizzativo che permetta il corretto e completo recupero dei rimborsi per gli anni 2012 e 2013 delle specialità medicinali sottoposte a monitoraggio dall'AIFA

Numeratore: Relazione inviata alla P.F. Assistenza Farmaceutica

Denominatore: Relazione inviata alla P.F. Assistenza Farmaceutica

	Area Vasta 1	Area Vasta 2	Area Vasta 3	Area Vasta 4	Area Vasta 5	ASUR
Numeratore	-	-	-	-	-	-
Denominatore	-	-	-	-	-	-
Risultato	-	-	-	-	-	5 AAVV conformi
Valore Atteso	SI / NO	SI / NO	SI / NO	SI / NO	SI / NO	SI / NO
Esito						

Indicatore: 99 - Produzione di documentazione attestante il completamento delle centralizzazioni dei laboratori di allestimento delle terapie oncologiche

Numeratore: Relazione inviata alla P.F. Assistenza Farmaceutica entro la data stabilita attestante lo svolgimento delle azioni previste nell'indicatore

Denominatore: Relazione inviata alla P.F. Assistenza Farmaceutica entro la data stabilita attestante lo svolgimento delle azioni previste nell'indicatore

	Area Vasta 1	Area Vasta 2	Area Vasta 3	Area Vasta 4	Area Vasta 5	Asur
Numeratore	-	-	-	-	-	-
Denominatore	-	-	-	-	-	-
Risultato	non valutabile	fatto	non fatto	fatto	fatto	In 3 AAVV completata centralizz. 1 AV in fase...
Valore Atteso	Documentazione attestante la centralizzazione entro il 30/...	Documentazione attestante la centralizzazione entro il 30/11/2015	Documentazione attestante la centralizzazione entro il 30/11/2015	Documentazione attestante la centralizzazione entro il 30/11/2015	Documentazione attestante la centralizzazione entro il 30/11/2015	Documentazione attestante la centralizzazione entro il 30/11/2015
Esito						

Indicatore: 100.1 - Incremento consumi farmaceutica in distribuzione diretta rispetto ai consumi rendicontati nel 2014

Numeratore: Spesa farmaceutica in distribuzione diretta 2015 - Spesa farmaceutica in distribuzione diretta 2014

Denominatore: Spesa farmaceutica in distribuzione diretta 2014

	Area Vasta 1	Area Vasta 2	Area Vasta 3	Area Vasta 4	Area Vasta 5	Asur
Numeratore	13.119.953	32.511.404	19.903.743	14.903.308	12.602.657	93.041.065
Denominatore	15.629.480	41.195.910	24.754.643	20.179.231	15.370.046	117.129.309
Risultato	19,13%	26,71%	24,37%	35,40%	21,96%	25,89%
Valore Atteso	Incremento rispetto all'anno precedente	Incremento rispetto all'anno precedente	Incremento rispetto all'anno precedente	Incremento rispetto all'anno precedente	Incremento rispetto all'anno precedente	Incremento rispetto all'anno precedente
Esito						

Area :
F. SPESA FARMACEUTICA

Obiettivo:
F.2-6 - Potenziamento della farmaceutica in distribuzione diretta

Indicatore: 100.2 - Produzione di document. attestante:

a. la realizz. di incontri con i medici delle UU.OO. per la defin. dei principi attivi (special. a brevetto scaduto) erogabili e dei coretti...

Numeratore: Relazione inviata alla P.F. Assistenza Farmaceutica entro la data stabilita attestante lo svolgimento delle azioni previste nell'indicatore

Denominatore: Relazione inviata alla P.F. Assistenza Farmaceutica entro la data stabilita attestante lo svolgimento delle azioni previste nell'indicatore

	Area Vasta 1	Area Vasta 2	Area Vasta 3	Area Vasta 4	Area Vasta 5	Asur
Numeratore	-	-	-	-	-	-
Denominatore	-	-	-	-	-	-
Risultato	fatto	fatto	fatto	fatto	fatto	Tutte le AAVV conformi
Valore Atteso	Documentaz. attestante la realizzaz. delle azioni entro il 31/12/15	Documentaz. attestante la realizzaz. delle azioni entro il 31/12/15	Documentaz. attestante la realizzaz. delle azioni entro il 31/12/15	Documentaz. attestante la realizzaz. delle azioni entro il 31/12/15	Documentaz. attestante la realizzaz. delle azioni entro il 31/12/15	Documentaz. attestante la realizzaz. delle azioni entro il 31/12/15
Esito						

Area :
F. SPESA FARMACEUTICA

Obiettivo:
F.1-4 - Razionalizzazione dei costi dei dispositivi medici

Indicatore: 102 - Produz. di documentaz. attestante la costituz. di una commiss. dei DM finalizzata:

a. alla gestione ed omogeneizz. dei singoli repertori dei DM;...

Numeratore: Relazione inviata alla P.F. Assistenza Farmaceutica entro la data stabilita attestante lo svolgimento delle azioni previste nell'indicatore

Denominatore: Relazione inviata alla P.F. Assistenza Farmaceutica entro la data stabilita attestante lo svolgimento delle azioni previste nell'indicatore

	Area Vasta 1	Area Vasta 2	Area Vasta 3	Area Vasta 4	Area Vasta 5	Asur
Numeratore	-	-	-	-	-	-
Denominatore	-	-	-	-	-	-
Risultato	fatto	fatto	non fatto	fatto	fatto	4 AAVV conformi su 5
Valore Atteso	Documentaz. attestante la realizzaz. delle azioni entro il 31/12/15	Documentaz. attestante la realizzaz. delle azioni entro il 31/12/15	Documentaz. attestante la realizzaz. delle azioni entro il 31/12/15	Documentaz. attestante la realizzaz. delle azioni entro il 31/12/15	Documentaz. attestante la realizzaz. delle azioni entro il 31/12/15	Documentaz. attestante la realizzaz. delle azioni entro il 31/12/15
Esito						

Indicatore: 71 - Numero Apparecchiature registrate

	Numeratore:					Denominatore:
	Area Vasta 1	Area Vasta 2	Area Vasta 3	Area Vasta 4	Area Vasta 5	Asur
Numeratore	-	-	-	-	-	-
Denominatore	-	-	-	-	-	-
Risultato	100,00%	100,00%	100,00%	100,00%	100,00%	100,00%
Valore Atteso	100% inserim. strutture pubbl.e coordin. degli adempim. X l...	100% inserim. strutture pubbl.e coordin. degli adempim. X le strutt.priv...	100% inserim. strutture pubbl.e coordin. degli adempim. X l...	100% inserim. strutture pubbl.e coordin. degli adempim. X le strutt.priv...	100% inserim. strutture pubbl.e coordin. degli adempim. X le strutt.priv...	100% inserim. strutture pubbl.e coordinam. degli adempim. per le strutt.private
Esito						

Indicatore: 107 - Intervallo Allarme-Target dei mezzi di soccorso (minuti)

Numeratore: 75° percentile della distribuzione degli intervalli di tempo tra la ricezione della chiamata da parte della centrale operativa e l'arrivo sul posto del primo mezzo di soccorso di tutte le missioni durante l'anno.
(Contenuti informativi rilevati al fini dell'indicatore: Data/Ora Inizio Chiamata, Data/Ora Arrivo Mezzo, Mezzo di Soccorso, Codice Intervento, Criticità Presunta,...

Denominatore: 75° percentile della distribuzione degli intervalli di tempo tra la ricezione della chiamata da parte della centrale operativa e l'arrivo sul posto del primo mezzo di soccorso di tutte le missioni durante l'anno.
(Contenuti informativi rilevati al fini dell'indicatore: Data/Ora Inizio Chiamata, Data/Ora Arrivo Mezzo, Mezzo di Soccorso, Codice Intervento, Criticità Presunta,...

	Area Vasta 1	Area Vasta 2	Area Vasta 3	Area Vasta 4	Area Vasta 5	Asur
Numeratore	-	-	-	-	-	-
Denominatore	-	-	-	-	-	-
Risultato	17,00	17,32	-	non valutabile	75° p rosso 14,20 75° o giallo-ver...	dato non disponibile
Valore Atteso	<= 17	<= 17	<= 17	<= 17	<= 17	<= 17
Esito						

Area :

Obiettivo:
- Razionalizzazione dei costi dei Laboratori pubblici di Area Vasta

Indicatore: 108 - Variazione % Costi dei Laboratori Analisi di AAVV 2014 rispetto al 2013

Numeratore: Costi Personale, Beni e Servizi dei Laboratori Analisi di AAVV 2015 - Costi Personale, Beni e Servizi dei Laboratori Analisi di AAVV 2014

Denominatore: Costi Personale, Beni e Servizi dei Laboratori Analisi di AAVV 2014

	Area Vasta 1	Area Vasta 2	Area Vasta 3	Area Vasta 4	Area Vasta 5	Asur
Numeratore	4.666.728	12.070.727	9.176.707	4.868.771	6.334.433	37.117.366
Denominatore	4.505.293	11.621.226	9.119.661	4.440.457	6.681.516	36.368.153
Risultato	-3,58%	-3,87%	-0,63%	-9,65%	5,19%	-2,06%
Valore Atteso	<=0%	<=0%	<=0%	<=0%	<=0%	<=0%
Esito						

Area :

B. ASSISTENZA OSPEDALIERA E RETI CLINICHE

Obiettivo:
B.2-3 - Revisione dell'assetto delle aree di degenza per lo sviluppo di un modello di ospedale per intensità di cure e complessità di assistenza ed allineamento dei posti letto alle indicazioni della DGR 735/13

Indicatore: 109 - Organizzazione delle Uoc di Medicina interna per intensità di cura (Patologia internistica Complessa, Acuzie, Degenza PostAcuzie)

Numeratore:

Denominatore:

	Area Vasta 1	Area Vasta 2	Area Vasta 3	Area Vasta 4	Area Vasta 5	Asur
Numeratore	-	-	-	-	-	-
Denominatore	-	-	-	-	-	-
Risultato	fatto	fatto	fatto	non fatto	NON FATTO	Fatto in 3 AAVV su 5
Valore Atteso	FATTO/ NON FATTO	FATTO/ NON FATTO	FATTO/ NON FATTO	FATTO/ NON FATTO	FATTO/ NON FATTO	FATTO/ NON FATTO
Esito						

Area :
D. ASSISTENZA TERRITORIALE

Obiettivo:
D.3-4 - Realizzazione della C.C.T. in tutte le AAVV (AAVV 2 e 4/5);
condivisione/omogeneizzazione procedure; utilizzo da parte C.C.T. del
sistema informativo

Indicatore: 110 - Realizzazione della C.C.T. in tutte le AAVV (AAVV 2 e 4/5); condivisione/omogeneizzazione procedure; utilizzo da parte C.C.T. del sistema informativo

	Numeratore:					Denominatore:
	Area Vasta 1	Area Vasta 2	Area Vasta 3	Area Vasta 4	Area Vasta 5	Asur
Numeratore	-	-	-	-	-	-
Denominatore	-	-	-	-	-	-
Risultato	non valutabile	fatto	non valutabile	Fatto	Fatto	FATTO
Valore Atteso	FATTO/ NON FATTO	FATTO/ NON FATTO	FATTO/ NON FATTO	FATTO/ NON FATTO	FATTO/ NON FATTO	FATTO/ NON FATTO
Esito						

Area :
D. ASSISTENZA TERRITORIALE

Obiettivo:
D.3-5 - Riorganizzazione dei trasporti prevalentemente non
sanitari, come da DGR 968/2013 e Det. ASUR DG 800 del 25/10/2013

Indicatore: 111 - Costo per trasporti in emergenza e non prevalentemente sanitari

Numeratore: Costo per trasporti in emergenza e non prevalentemente sanitari
2015

Denominatore: Tetto previsto da Determina

	Area Vasta 1	Area Vasta 2	Area Vasta 3	Area Vasta 4	Area Vasta 5	Asur
	Numeratore	5.229.232	8.589.710	3.402.930	2.687.168	2.424.250
Denominatore	5.530.566	7.058.378	3.732.010	2.687.168	2.303.878	21.312.000
Risultato	94,55%	121,70%	91,18%	100,00%	105,22%	104,79%
Valore Atteso	<=100%	<=100%	<=100%	<=100%	<=100%	<=100%
Esito						

Indicatore: 112.1 - Assegnazione del Budget ai CDR

Numeratore:

Denominatore:

	Area Vasta 1	Area Vasta 2	Area Vasta 3	Area Vasta 4	Area Vasta 5	Asur
Numeratore	-	-	-	-	-	-
Denominatore	-	-	-	-	-	-
Risultato	fatto	fatto	fatto	fatto	fatto	5 AAVV conformi
Valore Atteso	entro 30 gg dall'assegnaz. degli obiettivi della Direz. di AAVV	entro 30 gg dall'assegnaz. degli obiettivi della Direz. di AAVV	entro 30 gg dall'assegnaz. degli obiettivi della Direz. di AAVV	entro 30 gg dall'assegnaz. degli obiettivi della Direz. di AAVV	entro 30 gg dall'assegnaz. degli obiettivi della Direz. di AAVV	entro 30 gg dall'assegnazione degli obiettivi della Direzione di AAVV
Esito						

Indicatore: 112.2 - Ribaltamento ai Responsabili di CDR degli obiettivi economici e sanitari della Direzione di AAVV

Numeratore:

Denominatore:

	Area Vasta 1	Area Vasta 2	Area Vasta 3	Area Vasta 4	Area Vasta 5	Asur
Numeratore	-	-	-	-	-	-
Denominatore	-	-	-	-	-	-
Risultato	fatto	fatto	fatto	fatto	fatto	5 AAVV conformi
Valore Atteso	entro 30 gg dall'assegnazione degli obiettivi della Direzione di...	entro 30 gg dall'assegnazione e degli obiettivi della Direzione di AAVV	entro 30 gg dall'assegnazione degli obiettivi della Direzione di A...	entro 30 gg dall'assegnazione e degli obiettivi della Direzione di AAVV	entro 30 gg dall'assegnazione e degli obiettivi della Direzione di AAVV	entro 30 gg dall'assegnazione degli obiettivi della Direzione di AAVV
Esito						

Area :
H. ATL

Obiettivo:
H.3-1 - Efficacia ed efficienza del processo di budgeting

Indicatore: 112.3 - Verbali di riunione di presentazione del Budget

Numeratore:

Denominatore:

	Area Vasta 1	Area Vasta 2	Area Vasta 3	Area Vasta 4	Area Vasta 5	Asur
Numeratore	-	-	-	-	-	-
Denominatore	-	-	-	-	-	-
Risultato	fatto	fatto	fatto	fatto	fatto	5 AAVV conformi
Valore Atteso	> 1	> 1	> 1	> 1	> 1	> 1
Esito						

Area :
C. LISTE DI ATTESA

Obiettivo:
C.3-1 - Liste di attesa

Indicatore: 113 - Inserimento dell'indicatore relativo al volume delle attività istituzionali e delle attività in libera professione nella scheda di Budget di Centro di Responsabilità

Numeratore:

Denominatore:

	Area Vasta 1	Area Vasta 2	Area Vasta 3	Area Vasta 4	Area Vasta 5	Asur
Numeratore	-	-	-	-	-	-
Denominatore	-	-	-	-	-	-
Risultato	100,00%	0,00%	100,00%	100,00%	100,00%	4 AAVV su 5 conformi
Valore Atteso	100,00%	100,00%	100,00%	100,00%	100,00%	100,00%
Esito						

Area :
H. ATL

Obiettivo:
H.3-6 - Obiettivi Area ATL
(Affari Generali/Segreterie generali)

Indicatore: 114.1 - Assicurare il feed back con l'Area Aff.Gen.e Contenzioso garantendo la partecipaz. agli incontri finalizzati all'ottimizzaz./revis./predisposiz. delle procedure operative di afferenza delle Strutt. e nello specifico sulle seguenti materie: Com...

Numeratore:

Denominatore:

	Area Vasta 1	Area Vasta 2	Area Vasta 3	Area Vasta 4	Area Vasta 5	Asur
Numeratore	-	-	-	-	-	-
Denominatore	-	-	-	-	-	-
Risultato	100,00%	100,00%	fatto	fatto	100,00%	5 AAVV conformi
Valore Atteso	Partecipazione al 100% delle riunioni	Partecipazione al 100% delle riunioni	Partecipazione al 100% delle riunioni	Partecipazione al 100% delle riunioni	Partecipazione al 100% delle riunioni	Partecipazione al 100% delle riunioni
Esito						

Area :
H. ATL

Obiettivo:
H.3-6 - Obiettivi Area ATL
(Affari Generali/Segreterie generali)

Indicatore: 114.1 - Applicazione delle indicaz. e delle linee guida predisposte in detto contesto di collaboraz. reciproca sulle seg. materie: Revis. del titolario di supporto al sist. Pale; Criticità nell'applicaz. del Massimario di scarto; stato dell'applicaz.del Rego...

Numeratore:

Denominatore:

	Area Vasta 1	Area Vasta 2	Area Vasta 3	Area Vasta 4	Area Vasta 5	Asur
Numeratore	-	-	-	-	-	-
Denominatore	-	-	-	-	-	-
Risultato	fatto	fatto	fatto	fatto	fatto	5 AAVV conformi su 5
Valore Atteso	Relazione sul rispetto a livello di Area Vasta delle linee guida pr...	Relazione sul rispetto a livello di Area Vasta delle linee guida predisposte	Relazione sul rispetto a livello di Area Vasta delle linee guida pr...	Relazione sul rispetto a livello di Area Vasta delle linee guida predisposte	Relazione sul rispetto a livello di Area Vasta delle linee guida predisposte	Relazione sul rispetto a livello di Area Vasta delle linee guida predisposte
Esito						

Area : H. ATL Obiettivo: H.3-7 - Obiettivi Area ATL (Bilancio)

Indicatore: 114.2 - Equilibrio economico finanziario mensile e annuale attraverso programmazione pagamenti per area vasta

	Numeratore:					Denominatore:
	Area Vasta 1	Area Vasta 2	Area Vasta 3	Area Vasta 4	Area Vasta 5	Asur
Numeratore	-	-	-	-	-	-
Denominatore	-	-	-	-	-	-
Risultato	fatto	fatto	fatto	fatto	fatto	5 AAVV conformi
Valore Atteso	12 reports	12 reports	12 reports	12 reports	12 reports	12 reports
Esito						

Area : H. ATL Obiettivo: H.3-7 - Obiettivi Area ATL (Bilancio)

Indicatore: 114.2 - Certificazione dei crediti attraverso la verifica estratti conto ricevuti dal Responsabile Contabilità Aziendale

	Numeratore:					Denominatore:
	Area Vasta 1	Area Vasta 2	Area Vasta 3	Area Vasta 4	Area Vasta 5	Asur
Numeratore	-	-	-	-	-	-
Denominatore	-	-	-	-	-	-
Risultato	fatto	fatto	fatto	fatto	fatto	5 AAVV conformi
Valore Atteso	Rispetto della scadenza indicata nella richiesta dei dati	Rispetto della scadenza indicata nella richiesta dei dati	Rispetto della scadenza indicata nella richiesta dei dati	Rispetto della scadenza indicata nella richiesta dei dati	Rispetto della scadenza indicata nella richiesta dei dati	Rispetto della scadenza indicata nella richiesta dei dati
Esito						

Indicatore: 114.2 - Pagamenti centralizzati

	Numeratore:					Denominatore:
	Area Vasta 1	Area Vasta 2	Area Vasta 3	Area Vasta 4	Area Vasta 5	Asur
Numeratore	-	-	-	-	-	-
Denominatore	-	-	-	-	-	-
Risultato	fatto	fatto	fatto	fatto	fatto	5 AAVV conformi su 5
Valore Atteso	rispetto del termine di registraz. fatture e rispetto del t...	rispetto del termine di registraz. fatture e rispetto del te...	rispetto del termine di registraz. fatture e rispetto del te...	rispetto del termine di registraz. fatture e rispetto del termine di 30g...	rispetto del termine di registraz. fatture e rispetto del termine di 30g...	rispetto del termine di registraz. fatture e rispetto del termine di 30gg per liquidaz.fattu...
Esito						

Indicatore: 114.2 - Rispetto scadenza chiusura Bilancio: 1) Chiusura registrazioni 2) Chiusura magazzini 3) riconciliazione crediti e fondo crediti 4) Avvio del work-flow sul ciclo passivo

	Numeratore:					Denominatore:
	Area Vasta 1	Area Vasta 2	Area Vasta 3	Area Vasta 4	Area Vasta 5	Asur
Numeratore	-	-	-	-	-	-
Denominatore	-	-	-	-	-	-
Risultato	fatto	fatto	fatto	fatto	fatto	5 AAVV conformi
Valore Atteso	1) 31/01/2016 2) 28/02/2016 3) 28/02/2016 4) 100% fatture acquisto	1) 31/01/2016 2) 28/02/2016 3) 28/02/2016 4) 100% fatture acquisto	1) 31/01/2016 2) 28/02/2016 3) 28/02/2016 4) 100% fatture acquisto	1) 31/01/2016 2) 28/02/2016 3) 28/02/2016 4) 100% fatture acquisto	1) 31/01/2016 2) 28/02/2016 3) 28/02/2016 4) 100% fatture acquisto	1) 31/01/16 - 2) 28/02/16 3) 28/02/16 4) 100% fatture acquisto
Esito						

Area : H. ATL	Obiettivo: H.3-9 - Obiettivi Area ATL (Formazione)
------------------	--

Indicatore: 114.3 - Incontri Comitato Scientifico e G.d.L. Formazione per predisposizione Piano Formativo Aziendale ANNUALE

	Numeratore:	Denominatore:						
	<table border="1" style="width: 100%; border-collapse: collapse;"> <tr> <th style="width: 16.6%;">Area Vasta 1</th> <th style="width: 16.6%;">Area Vasta 2</th> <th style="width: 16.6%;">Area Vasta 3</th> <th style="width: 16.6%;">Area Vasta 4</th> <th style="width: 16.6%;">Area Vasta 5</th> <th style="width: 16.6%;">ASUR</th> </tr> </table>	Area Vasta 1	Area Vasta 2	Area Vasta 3	Area Vasta 4	Area Vasta 5	ASUR	
Area Vasta 1	Area Vasta 2	Area Vasta 3	Area Vasta 4	Area Vasta 5	ASUR			
Numeratore		-						
Denominatore		-						
Risultato		5 AAVV conformi						
Valore Atteso		entro 31/12/2015						
Esito								

Area : H. ATL	Obiettivo: H.3-9 - Obiettivi Area ATL (Formazione)
------------------	--

Indicatore: 114.3 - Incontri con il G.d.L. Formazione per Omogeneizzazione procedure per le attività FORMATIVE -Agg. Int. ed Esterno- (scheda richiesta Corso, autoriz., ecc.);

	Numeratore:	Denominatore:						
	<table border="1" style="width: 100%; border-collapse: collapse;"> <tr> <th style="width: 16.6%;">Area Vasta 1</th> <th style="width: 16.6%;">Area Vasta 2</th> <th style="width: 16.6%;">Area Vasta 3</th> <th style="width: 16.6%;">Area Vasta 4</th> <th style="width: 16.6%;">Area Vasta 5</th> <th style="width: 16.6%;">ASUR</th> </tr> </table>	Area Vasta 1	Area Vasta 2	Area Vasta 3	Area Vasta 4	Area Vasta 5	ASUR	
Area Vasta 1	Area Vasta 2	Area Vasta 3	Area Vasta 4	Area Vasta 5	ASUR			
Numeratore		-						
Denominatore		-						
Risultato		5 AAVV conformi						
Valore Atteso		entro 31/12/2015						
Esito								

Area :
H. ATL

Obiettivo:
H.3-9 - Obiettivi Area ATL
(Formazione)

Indicatore: 114.3 - Corso di formazione per Uffici Centrali: 'dal branco alla squadra'

Numeratore:

Denominatore:

Area Vasta 1	Area Vasta 2	Area Vasta 3	Area Vasta 4	Area Vasta 5	Asur
--------------	--------------	--------------	--------------	--------------	------

Numeratore

-

Denominatore

-

Risultato

Fatto

Valore Atteso

entro 31/12/2015

Esito



Area :
H. ATL

Obiettivo:
H.3-9 - Obiettivi Area ATL
(Formazione)

Indicatore: 114.3 - COMUNICAZIONE: Customer Satisfaction: predisposizione del questionario e avvio indagine

Numeratore:

Denominatore:

Area Vasta 1	Area Vasta 2	Area Vasta 3	Area Vasta 4	Area Vasta 5	Asur
--------------	--------------	--------------	--------------	--------------	------

Numeratore

-

Denominatore

-

Risultato

5 AAVV conformi

Valore Atteso

entro 31/12/2015

Esito



Area : H. ATL	Obiettivo: H.3-9 - Obiettivi Area ATL (Formazione)
------------------	--

Indicatore: 114.3 - COMUNICAZIONE Prosecuzione unificazione CONTENUTI Sito Internet

Numeratore:

Denominatore:

Area Vasta 1	Area Vasta 2	Area Vasta 3	Area Vasta 4	Area Vasta 5	ASUR
--------------	--------------	--------------	--------------	--------------	------

Numeratore	-
Denominatore	-
Risultato	5 AAVV conformi
Valore Atteso	entro 31/12/2015
Esito	

Area : H. ATL	Obiettivo: H.3-9 - Obiettivi Area ATL (Formazione)
------------------	--

Indicatore: 114.3 - TRASPARENZA Richiesta periodica di report ai Referenti Trasparenza AA.VV. dello stato dell'arte delle varie voci "Amm.Trasp." dell'Area Vasta di competenza (G.d.L.) (Nota ASUR n. 22698 del 16/10/2014)

Numeratore:

Denominatore:

Area Vasta 1	Area Vasta 2	Area Vasta 3	Area Vasta 4	Area Vasta 5	ASUR
--------------	--------------	--------------	--------------	--------------	------

Numeratore	-
Denominatore	-
Risultato	5 AAVV conformi
Valore Atteso	entro 31/12/2015
Esito	

Area :
H. ATL

Obiettivo:
H.3-12 - Obiettivi Area ATL
(Personale)

Indicatore: 114.4 - Correttezza negli adempimenti aziendali richiesti dalla Direzione Generale (Cud, Conto Annuale, Modello 770, Denuncia Disabili, Atti di determinazione dei fondi contrattuali, Chiusura Stipendi)

	Numeratore:					Denominatore:
	Area Vasta 1	Area Vasta 2	Area Vasta 3	Area Vasta 4	Area Vasta 5	Asur
Numeratore	-	-	-	-	-	-
Denominatore	-	-	-	-	-	-
Risultato	fatto	fatto	fatto	fatto	fatto	5 AAVV conformi
Valore Atteso	Adozione degli atti e invio delle risposte nei tempi indicati	Adozione degli atti e invio delle risposte nei tempi indicati	Adozione degli atti e invio delle risposte nei tempi indicati	Adozione degli atti e invio delle risposte nei tempi indicati	Adozione degli atti e invio delle risposte nei tempi indicati	Adozione degli atti e invio delle risposte nei tempi indicati
Esito						

Area :
H. ATL

Obiettivo:
H.3-12 - Obiettivi Area ATL
(Personale)

Indicatore: 114.4 - Partecipazioni alle riunioni dal parte dei dirigenti convocati e applicazione delle indicazioni operative decise in coordinamento

	Numeratore:					Denominatore:
	Area Vasta 1	Area Vasta 2	Area Vasta 3	Area Vasta 4	Area Vasta 5	Asur
Numeratore	-	-	-	-	-	-
Denominatore	-	-	-	-	-	-
Risultato	fatto	fatto	fatto	fatto	fatto	5 AAVV conformi
Valore Atteso	Presenze alle riunioni. Effettiva applicazione delle indicazioni...	Presenze alle riunioni. Effettiva applicazione delle indicazioni...	Presenze alle riunioni. Effettiva applicazione delle indicazioni...	Presenze alle riunioni. Effettiva applicazione delle indicazioni...	Presenze alle riunioni. Effettiva applicazione delle indicazioni...	Presenze alle riunioni. Effettiva applicazione delle indicazioni operative.
Esito						

Area : H. ATL Obiettivo: H.3-12 - Obiettivi Area ATL (Personale)

Indicatore: 114.4 - Adozione del Piano di Emergenza Urgenza contenente piano delle pronte disponibilità e guardie delle tre Aree Contrattuali

	Numeratore:					Denominatore:
	Area Vasta 1	Area Vasta 2	Area Vasta 3	Area Vasta 4	Area Vasta 5	Asur
Numeratore	-	-	-	-	-	-
Denominatore	-	-	-	-	-	-
Risultato	Non Fatto	non fatto	non fatto	fatto	fatto	2 AAVV su 5 conforme
Valore Atteso	Adozione dell'atto di Piano Emergenza urgenza	Adozione dell'atto di Piano Emergenza urgenza	Adozione dell'atto di Piano Emergenza urgenza	Adozione dell'atto di Piano Emergenza urgenza	Adozione dell'atto di Piano Emergenza urgenza	Adozione dell'atto di Piano Emergenza urgenza
Esito						

Area : H. ATL Obiettivo: H.3-12 - Obiettivi Area ATL (Personale)

Indicatore: 114.4 - Stipula di Contratto integrativo in Area Vasta per l'utilizzo di tutto il fondo del Disagio delle tre Aree Contrattuali secondo le Linee Guida Asur

	Numeratore:					Denominatore:
	Area Vasta 1	Area Vasta 2	Area Vasta 3	Area Vasta 4	Area Vasta 5	Asur
Numeratore	-	-	-	-	-	-
Denominatore	-	-	-	-	-	-
Risultato	fatto	fatto	fatto	fatto	fatto	5 AAVV conformi
Valore Atteso	Sottoscrizione degli accordi integrativi delle tre Aree Contrattuali	Sottoscrizione degli accordi integrativi delle tre Aree Contrattuali	Sottoscrizione degli accordi integrativi delle tre Aree Contrattuali	Sottoscrizione degli accordi integrativi delle tre Aree Contrattuali	Sottoscrizione degli accordi integrativi delle tre Aree Contrattuali	Sottoscrizione degli accordi integrativi delle tre Aree Contrattuali
Esito						

Area :
H. ATL

Obiettivo:
H.3-12 - Obiettivi Area ATL
(Personale)

Indicatore: 114.4 - Godimento ferie 2013/2014 del personale del comparto nei termini contrattualmente stabiliti.

	Numeratore:					Denominatore:
	Area Vasta 1	Area Vasta 2	Area Vasta 3	Area Vasta 4	Area Vasta 5	Asur
Numeratore	-	-	-	-	-	-
Denominatore	-	-	-	-	-	-
Risultato	fatto	fatto	fatto	fatto	fatto	5 AAVV conformi
Valore Atteso	Esistenza atti e note di attribuz. ferie su richiesta e d'ufficio.	Esistenza atti e note di attribuz. ferie su richiesta e d'ufficio.	Esistenza atti e note di attribuz. ferie su richiesta e d'ufficio.	Esistenza atti e note di attribuz. ferie su richiesta e d'ufficio.	Esistenza atti e note di attribuz. ferie su richiesta e d'ufficio.	Esistenza atti e note di attribuzione ferie su richiesta e d'ufficio.
Esito						

Area :
H. ATL

Obiettivo:
H.3-12 - Obiettivi Area ATL
(Personale)

Indicatore: 114.4 - Formazione in materia contrattuale fiscale e previdenziale.

Organizzare e tenere l'aggiornamento per tutta l'Asur come segue: AV1 Pensioni; AV2 Reclutamento, AV3 Aggiornamento Fiscale...

	Numeratore:					Denominatore:
	Area Vasta 1	Area Vasta 2	Area Vasta 3	Area Vasta 4	Area Vasta 5	Asur
Numeratore	-	-	-	-	-	-
Denominatore	-	-	-	-	-	-
Risultato	fatto	fatto	non fatto	non fatto	non fatto	2 AAVV su 5 conformi
Valore Atteso	Espletamento del corso	Espletamento del corso	Espletamento del corso	Espletamento del corso	Espletamento del corso	Espletamento del corso
Esito						

Indicatore: 114.5 - Gestione integrata delle fonti energetiche aziendali

Numeratore:

Denominatore:

	Area Vasta 1	Area Vasta 2	Area Vasta 3	Area Vasta 4	Area Vasta 5	Asur
Numeratore	-	-	-	-	-	-
Denominatore	-	-	-	-	-	-
Risultato	non valutabile	non valutabile	fatto	fatto	fatto	Tutte le AAVV interessate conformi
Valore Atteso	Monitoraggio gest.le degli imp. di trigeneraz.e biomasse az.li...	Monitoraggio gest.le degli imp. di trigeneraz.e biomasse az.li...	Monitoraggio gest.le degli imp. di trigeneraz.e biomasse az.li...	Monitoraggio gest.le degli imp. di trigeneraz.e biomasse az.li...	Monitoraggio gest.le degli imp. di trigeneraz.e biomasse az.li...	Monitor.gest.le degli imp. di trigeneraz.e biomasse az.li con emiss. di reports trim...
Esito						

Indicatore: 114.5 - Attivazione delle verifiche sismiche sulle strutture sanitarie di interesse strategico ed a rischio rilevante

Numeratore:

Denominatore:

	Area Vasta 1	Area Vasta 2	Area Vasta 3	Area Vasta 4	Area Vasta 5	Asur
Numeratore	-	-	-	-	-	-
Denominatore	-	-	-	-	-	-
Risultato	fatto	non fatto	fatto	non fatto	fatto	3 AAVV su 5 conformi
Valore Atteso	Risultati delle prime analisi effettuate su presidi ospedalieri	Risultati delle prime analisi effettuate su presidi ospedalieri	Risultati delle prime analisi effettuate su presidi ospedalieri	Risultati delle prime analisi effettuate su presidi ospedalieri	Risultati delle prime analisi effettuate su presidi ospedalieri	Risultati delle prime analisi effettuate su presidi ospedalieri
Esito						

Area :
H. ATL

Obiettivo:
H.3-11 - Obiettivi Area ATL
(Patrimonio)

**Indicatore: 114.5 - Procedure di appalto per progetto MARTE
(Interessati AV1 - 4- 5)**

Numeratore:

Denominatore:

	Area Vasta 1	Area Vasta 2	Area Vasta 3	Area Vasta 4	Area Vasta 5	Asur
Numeratore	-	-	-	-	-	-
Denominatore	-	-	-	-	-	-
Risultato	fatto	non valutabile	non valutabile	non valutabile	fatto	2 su 3 AAVV Conformi
Valore Atteso	Avvio delle proced.di gara per le strutt.di compet. (Osp.Urbino,...	Avvio delle proced.di gara per le strutt.di compet. (Osp.Urbino,...	Avvio delle proced.di gara per le strutt.di compet. (Osp.Urbino,...	Avvio delle proced.di gara per le strutt.di compet. (Osp.Urbino, O...	Avvio delle proced.di gara per le strutt.di compet. (Osp.Urbino, O...	Avvio delle proced.di gara per le strutt.di compet. (Osp.Urbino, Osp. Pergola, Osp. SBT...
Esito						

Area :
H. ATL

Obiettivo:
H.3-8 - Obiettivi Area ATL
(Controllo di Gestione)

Indicatore: 114.6 - Implementazione delle attività previste nel documento di riorganizzazione del CDG entro 60 gg dall'adozione della Determina Aziendale

Numeratore:

Denominatore:

	Area Vasta 1	Area Vasta 2	Area Vasta 3	Area Vasta 4	Area Vasta 5	Asur
Numeratore	-	-	-	-	-	-
Denominatore	-	-	-	-	-	-
Risultato	non valutabile	non valutabile	non valutabile	non valutabile	Fatto	Non valutabile
Valore Atteso	100,00%	100,00%	100,00%	100,00%	100,00%	100,00%
Esito						

Area :
H. ATL

Obiettivo:
H.3-8 - Obiettivi Area ATL
(Controllo di Gestione)

Indicatore: 114.6 - Supporto all'elaborazione del Piano occupazionale Triennale nel rispetto delle Indicazioni regionali

	Numeratore:					Denominatore:
	Area Vasta 1	Area Vasta 2	Area Vasta 3	Area Vasta 4	Area Vasta 5	Asur
Numeratore	-	-	-	-	-	-
Denominatore	-	-	-	-	-	-
Risultato	100,00%	100,00%	100,00%	100,00%	100,00%	5 AAVV conformi
Valore Atteso	100,00%	100,00%	100,00%	100,00%	100,00%	100,00%
Esito						

Area :
H. ATL

Obiettivo:
H.3-8 - Obiettivi Area ATL
(Controllo di Gestione)

Indicatore: 114.6 - Produzione di Reportistica almeno bimestrale ai CDR sul grado di raggiungimento degli obiettivi assegnati

	Numeratore:					Denominatore:
	Area Vasta 1	Area Vasta 2	Area Vasta 3	Area Vasta 4	Area Vasta 5	Asur
Numeratore	-	-	-	-	-	-
Denominatore	-	-	-	-	-	-
Risultato	100,00%	100,00%	100,00%	100,00%	100,00%	5 AAVV conformi
Valore Atteso	100% obiettivi economici e dal 2015 obiettivi sanitari	100% obiettivi economici e dal 2015 obiettivi sanitari	100% obiettivi economici e dal 2015 obiettivi sanitari	100% obiettivi economici e dal 2015 obiettivi sanitari	100% obiettivi economici e dal 2015 obiettivi sanitari	100% obiettivi economici e dal 2015 obiettivi sanitari
Esito						

Area :
H. ATL

Obiettivo:
H.3-8 - Obiettivi Area ATL
(Controllo di Gestione)

Indicatore: 114.6 - Assicurare il feed back con l'Area Controllo di Gestione garantendo la partecipazione agli incontri dei gruppi di lavoro finalizzati all'ottimizzazione /revisione /predisposizione delle procedure operative di afferenza delle Strutture

Numeratore:

Denominatore:

	Area Vasta 1	Area Vasta 2	Area Vasta 3	Area Vasta 4	Area Vasta 5	Asur
Numeratore	-	-	-	-	-	-
Denominatore	-	-	-	-	-	-
Risultato	100,00%	100,00%	100,00%	100,00%	100,00%	5 AAVV conformi
Valore Atteso	100,00%	100,00%	100,00%	100,00%	100,00%	100,00%
Esito						

Area :
H. ATL

Obiettivo:
H.3-2 - Obiettivi Area ATL
(Controllo di Gestione)

Indicatore: 114.6 - Applicazione delle indicazioni e delle linee guida predisposte in detto contesto di collaborazione reciproca

Numeratore:

Denominatore:

	Area Vasta 1	Area Vasta 2	Area Vasta 3	Area Vasta 4	Area Vasta 5	Asur
Numeratore	-	-	-	-	-	-
Denominatore	-	-	-	-	-	-
Risultato	100,00%	100,00%	100,00%	100,00%	100,00%	5 AAVV conformi
Valore Atteso	100,00%	100,00%	100,00%	100,00%	100,00%	100,00%
Esito						

Area : H. ATL Obiettivo: H.3-2 - Obiettivi Area ATL (Controllo di Gestione)

Indicatore: 114.6 - Implementazione del Cruscotto di controllo dell'AV3 nelle AV 1-2-4-5

	Numeratore:					Denominatore:
	Area Vasta 1	Area Vasta 2	Area Vasta 3	Area Vasta 4	Area Vasta 5	Asur
Numeratore	-	-	-	-	-	-
Denominatore	-	-	-	-	-	-
Risultato	non valutabile	100,00%	non valutabile	non valutabile	fatto	2 AAVV su 4 conformi
Valore Atteso	100,00%	100,00%	100,00%	100,00%	100,00%	100,00%
Esito						

Area : H. ATL Obiettivo: H.3-13 - Obiettivi Area ATL (Provveditorato)

Indicatore: 114.7 - Programma acquisizione tecnologie sanitarie secondo la DGRM n. 986/2014, in collaborazione con l'Area Ingegneria clinica

	Numeratore:					Denominatore:
	Area Vasta 1	Area Vasta 2	Area Vasta 3	Area Vasta 4	Area Vasta 5	Asur
Numeratore						-
Denominatore						-
Risultato						FATTO
Valore Atteso						Fatto/non fatto
Esito						

Area :
H. ATL

Obiettivo:
H.3-13 - Obiettivi Area ATL
(Provveditorato)

Indicatore: 114.7 - Adempimenti in relazione al riordino della disciplina sugli obblighi di pubblicità e trasparenza: inserimento informazione procedura Areas nei tempi previsti

	Numeratore:					Denominatore:
	Area Vasta 1	Area Vasta 2	Area Vasta 3	Area Vasta 4	Area Vasta 5	ASUR
Numeratore	-	-	-	-	-	-
Denominatore	-	-	-	-	-	-
Risultato	non valutabile	100,00%	100,00%	100,00%	100,00%	4 AAVV su 5 conformi
Valore Atteso	100,00%	100,00%	100,00%	100,00%	100,00%	100,00%
Esito						

Area :
H. ATL

Obiettivo:
H.3-13 - Obiettivi Area ATL
(Provveditorato)

**Indicatore: 114.7 - Supporto Centralizzazione acquisti (Gare SUAM):
le Aziende SSR e INRCA debbono trasmettere la documentazione di competenza per acquisti relativi a procedure di gara SUAM ne...**

	Numeratore:					Denominatore:
	Area Vasta 1	Area Vasta 2	Area Vasta 3	Area Vasta 4	Area Vasta 5	Asur
Numeratore	-	-	-	-	-	-
Denominatore	-	-	-	-	-	-
Risultato	100,00%	100,00%	100,00%	100,00%	100,00%	5 AAVV conformi
Valore Atteso	100% richieste assolte	100% richieste assolte	100% richieste assolte	100% richieste assolte	100% richieste assolte	100% richieste assolte
Esito						

Area :
H. ATL

Obiettivo:
H.3-4 - Obiettivi Area ATL
(Direzione Amministrativa Territoriale)

Indicatore: 114.8 - Assicurare il feed back con la Direzione Amministrativa garantendo la partecipazione agli incontri finalizzati all'ottimizzazione /revisione /predisposizione delle procedure operative di afferenza delle Strutture

	Numeratore:					Denominatore:
	Area Vasta 1	Area Vasta 2	Area Vasta 3	Area Vasta 4	Area Vasta 5	Asur
Numeratore	-	-	-	-	-	-
Denominatore	-	-	-	-	-	-
Risultato	100,00%	100,00%	100,00%	100,00%	100,00%	5 AAVV conformi
Valore Atteso	Partecipazione al 100% delle riunioni	Partecipazione al 100% delle riunioni	Partecipazione al 100% delle riunioni	Partecipazione al 100% delle riunioni	Partecipazione al 100% delle riunioni	Partecipazione al 100% delle riunioni
Esito						

Area :
H. ATL

Obiettivo:
H.3-4 - Obiettivi Area ATL
(Direzione Amministrativa Territoriale)

Indicatore: 114.8 - Supporto all'avvio della ricetta dematerializzata

	Numeratore:					Denominatore:
	Area Vasta 1	Area Vasta 2	Area Vasta 3	Area Vasta 4	Area Vasta 5	Asur
Numeratore	-	-	-	-	-	-
Denominatore	-	-	-	-	-	-
Risultato	100,00%	100,00%	100,00%	100,00%	100,00%	5 AAVV conformi
Valore Atteso	100,00%	100,00%	100,00%	100,00%	100,00%	100,00%
Esito						

Area :
H. ATL

Obiettivo:
H.3-4 - Obiettivi Area ATL
(Direzione Amministrativa Territoriale)

Indicatore: 114.8 - Risoluzione delle criticità riscontrate sulle ricette in esenzione, relativamente ai soggetti non esenti

	Numeratore:					Denominatore:
	Area Vasta 1	Area Vasta 2	Area Vasta 3	Area Vasta 4	Area Vasta 5	Asur
Numeratore	-	-	-	-	-	-
Denominatore	-	-	-	-	-	-
Risultato	100,00%	100,00%	100,00%	100,00%	100,00%	5 AAVV conformi
Valore Atteso	100,00%	100,00%	100,00%	100,00%	100,00%	100,00%
Esito						

Area :
H. ATL

Obiettivo:
H.3-4 - Obiettivi Area ATL
(Direzione Amministrativa Territoriale)

Indicatore: 114.8 - Controlli delle autocertificazioni: conclusione dell'anno 2011

	Numeratore:					Denominatore:
	Area Vasta 1	Area Vasta 2	Area Vasta 3	Area Vasta 4	Area Vasta 5	Asur
Numeratore	-	-	-	-	-	-
Denominatore	-	-	-	-	-	-
Risultato	100,00%	100,00%	100,00%	100,00%	100,00%	5 AAVV conformi
Valore Atteso	100,00%	100,00%	100,00%	100,00%	100,00%	100,00%
Esito						

Area :
H. ATL

Obiettivo:
H.3-4 - Obiettivi Area ATL
(Direzione Amministrativa Territoriale)

Indicatore: 114.8 - Controlli delle autocertificazioni: conclusione dell'anno 2012

Numeratore:

Denominatore:

	Area Vasta 1	Area Vasta 2	Area Vasta 3	Area Vasta 4	Area Vasta 5	Asur
Numeratore	-	-	-	-	-	-
Denominatore	-	-	-	-	-	-
Risultato	100,00%	100,00%	100,00%	100,00%	100,00%	5 AAVV conformi
Valore Atteso	100,00%	100,00%	100,00%	100,00%	100,00%	100,00%
Esito						

Area :
H. ATL

Obiettivo:
H.3-4 - Obiettivi Area ATL
(Direzione Amministrativa Territoriale)

Indicatore: 114.8 - Corretta associazione medico/ricettario

Numeratore:

Denominatore:

	Area Vasta 1	Area Vasta 2	Area Vasta 3	Area Vasta 4	Area Vasta 5	Asur
Numeratore	-	-	-	-	-	-
Denominatore	-	-	-	-	-	-
Risultato	100,00%	100,00%	100,00%	100,00%	100,00%	5 AAVV conformi
Valore Atteso	100,00%	100,00%	100,00%	100,00%	100,00%	100,00%
Esito						

Area :
H. ATL

Obiettivo:
H.3-3 - Obiettivi Area ATL
(Direzione Amministrativa Ospedaliera)

Indicatore: 114.9 - Assicurare il feed back con la Direzione Amministrativa garantendo la partecipazione agli incontri finalizzati all'ottimizzazione /revisione /predisposizione delle procedure operative di afferenza delle Strutture

	Numeratore:					Denominatore:
	Area Vasta 1	Area Vasta 2	Area Vasta 3	Area Vasta 4	Area Vasta 5	Asur
Numeratore	-	-	-	-	-	-
Denominatore	-	-	-	-	-	-
Risultato	fatto	Fatto	Fatto	Fatto	fatto	5 AAVV conformi
Valore Atteso	Partecipazione al 100% delle riunioni	Partecipazione al 100% delle riunioni	Partecipazione al 100% delle riunioni	Partecipazione al 100% delle riunioni	Partecipazione al 100% delle riunioni	Partecipazione al 100% delle riunioni
Esito						

Area :
H. ATL

Obiettivo:
H.3-3 - Obiettivi Area ATL
(Direzione Amministrativa Ospedaliera)

Indicatore: 114.9 - Attivazione delle procedure di recupero crediti

	Numeratore:					Denominatore:
	Area Vasta 1	Area Vasta 2	Area Vasta 3	Area Vasta 4	Area Vasta 5	Asur
Numeratore	-	-	-	-	-	-
Denominatore	-	-	-	-	-	-
Risultato	fatto	Fatto	Fatto	fatto	fatto	5 AAVV conformi
Valore Atteso	Fatto/non fatto	Fatto/non fatto	Fatto/non fatto	Fatto/non fatto	Fatto/non fatto	Fatto/non fatto
Esito						

Area : H. ATL Obiettivo: H.3-3 - Obiettivi Area ATL (Direzione Amministrativa Ospedaliera)

Indicatore: 114.9 - Revisione delle procedure di controllo e liquidazione delle fatture di servizio dei trasporti in emergenza, prevalentemente sanitari e non prevalentemente sanitari;

	Numeratore:					Denominatore:
	Area Vasta 1	Area Vasta 2	Area Vasta 3	Area Vasta 4	Area Vasta 5	Asur
Numeratore	-	-	-	-	-	-
Denominatore	-	-	-	-	-	-
Risultato	fatto	fatto	fatto	non fatto	fatto	4 AAVV conformi su 5
Valore Atteso	Fatto/non fatto	Fatto/non fatto	Fatto/non fatto	Fatto/non fatto	Fatto/non fatto	Fatto/non fatto
Esito						

Area : H. ATL Obiettivo: H.3-5 - Obiettivi Area ATL (Libera Professione)

Indicatore: 114.10 - Assicurare il feed back con la Direzione Amministrativa garantendo la partecipazione agli incontri finalizzati all'ottimizzazione /revisione /predisposizione delle procedure operative di afferenza delle Strutture

	Numeratore:					Denominatore:
	Area Vasta 1	Area Vasta 2	Area Vasta 3	Area Vasta 4	Area Vasta 5	Asur
Numeratore	-	-	-	-	-	-
Denominatore	-	-	-	-	-	-
Risultato	fatto	fatto	fatto	fatto	fatto	5 AAVV conformi
Valore Atteso	Fatto/non fatto	Fatto/non fatto	Fatto/non fatto	Fatto/non fatto	Fatto/non fatto	Fatto/non fatto
Esito						

Area :
H. ATL

Obiettivo:
H.3-5 - Obiettivi Area ATL
(Libera Professione)

Indicatore: 114.10 - Revisione del regolamento di Libera professione con aggiornamento della quota di copertura dei costi aziendali e al volume prestazionale reso in attività istituzionale e in libera professione

	Numeratore:					Denominatore:
	Area Vasta 1	Area Vasta 2	Area Vasta 3	Area Vasta 4	Area Vasta 5	Asur
Numeratore	-	-	-	-	-	-
Denominatore	-	-	-	-	-	-
Risultato	fatto	fatto	fatto	fatto	fatto	5 AAVV conformi
Valore Atteso	Fatto/non fatto	Fatto/non fatto	Fatto/non fatto	Fatto/non fatto	Fatto/non fatto	Fatto/non fatto
Esito						

Area :
H. ATL

Obiettivo:
H.3-10 - Obiettivi Area ATL
(Ingegneria Clinica)

**Indicatore: 114.11 - Investimenti. Monitoraggio grandi apparecchiature sanitarie (flusso informativo DM 22/4/14):
le Aziende SSR e INRCA provvedono a inserire le informazioni richieste per le grandi apparecchiature sanitarie in uso alla data del...**

	Numeratore:					Denominatore:
	Area Vasta 1	Area Vasta 2	Area Vasta 3	Area Vasta 4	Area Vasta 5	Asur
Numeratore	-	-	-	-	-	-
Denominatore	-	-	-	-	-	-
Risultato	100,00%	100,00%	100,00%	100,00%	100,00%	5 AAVV conformi
Valore Atteso	100,00%	100,00%	100,00%	100,00%	100,00%	100,00%
Esito						

Area :
B. ASSISTENZA OSPEDALIERA E RETI CLINICHE

Obiettivo:
B.1-2 - Applicazione DGR 1345/2013

Indicatore: 123 - Produzione di reportistica attestante la realizzazione di ciascuna rete clinica strutturale definita con DGR 1345/2013

Numeratore: numero di reti cliniche strutturali

Denominatore: numero reti dgr 1345/2013

	Area Vasta 1	Area Vasta 2	Area Vasta 3	Area Vasta 4	Area Vasta 5	Asur
Numeratore						-
Denominatore						-
Risultato						100% vedi Relazione Par. 3.1.2.6
Valore Atteso						100% di reti; doc inviata entro il 10/1/2016
Esito						

Area :
B. ASSISTENZA OSPEDALIERA E RETI CLINICHE

Obiettivo:
B.1-2 - Applicazione DGR 1345/2013

Indicatore: 124 - Produzione di reportistica attestante la realizzazione di ciascuna rete clinica strutturale definita con DGR 1345/2013

Numeratore: numero di reti cliniche funzionali

Denominatore: numero reti dgr 1345/2013

	Area Vasta 1	Area Vasta 2	Area Vasta 3	Area Vasta 4	Area Vasta 5	Asur
Numeratore						-
Denominatore						-
Risultato						100% vedi Relazione Par. 3.1.2.6
Valore Atteso						100% di reti avviate
Esito						

Area :
B. ASSISTENZA OSPEDALIERA E RETI CLINICHE

Obiettivo:
B.1-3 - Applicazione DGR 478/2013

Indicatore: 125 - Produzione di reportistica attestante l'istituzione definitiva, entro il 31/12/2015, dei presidi ospedalieri unici di Area Vasta

Numeratore: Documentazione inviata alla P.F. Assistenza Ospedaliera, Emergenza-
Urgenza, Ricerca e Formazione entro la data stabilita

Denominatore:

Area Vasta 1	Area Vasta 2	Area Vasta 3	Area Vasta 4	Area Vasta 5	Asur
--------------	--------------	--------------	--------------	--------------	------

Numeratore

-

Denominatore

-

Risultato

Percorsi sanciti e
recepiti Det. 916/2015

Valore Atteso

Documentazione
inviata entro il
31/1/2016

Esito



Area :
B. ASSISTENZA OSPEDALIERA E RETI CLINICHE

Obiettivo:
B.1-4 - Applicazione DGR 920/2013 e 1476/2013

Indicatore: 126 - Produzione reportistica attestante l'avvenuto adeguamento, entro il 31/12/2015, la riorganizzazione delle potes

Numeratore: Documentazione inviata alla P.F. Assistenza Ospedaliera, Emergenza-
Urgenza, Ricerca e Formazione entro la data stabilita

Denominatore:

Area Vasta 1	Area Vasta 2	Area Vasta 3	Area Vasta 4	Area Vasta 5	Asur
--------------	--------------	--------------	--------------	--------------	------

Numeratore

-

Denominatore

-

Risultato

Percorsi sanciti e
recepiti Det. 914/2015

Valore Atteso

Documentazione
inviata entro il
31/1/2016

Esito



Indicatore: 127 - % laboratori accorpati in AV

Numeratore: Numero laboratori analisi accorpati in AV

Denominatore: Numero totali laboratori analisi per AV

	Area Vasta 1	Area Vasta 2	Area Vasta 3	Area Vasta 4	Area Vasta 5	Asur
Numeratore						-
Denominatore						-
Risultato						Elim. delle duplicaz. di funz., in attesa revis....
Valore Atteso						<= ad 1 laboratorio per AV
Esito						

Indicatore: 128 - Appropriately clinico-assistenziale

Numeratore: N. cartelle che presentano il piano individuale riabilitativo

Denominatore: Totale delle cartelle valutate di tipo riabilitativo

	Area Vasta 1	Area Vasta 2	Area Vasta 3	Area Vasta 4	Area Vasta 5	Asur
Numeratore	-	-	-	-	-	-
Denominatore	-	-	-	-	-	-
Risultato	100,00%	80,00%	100,00%	non valutabile	100,00%	Conforme in 4 AAVV su 4
Valore Atteso	> 80%	> 80%	> 80%	> 80%	> 80%	> 80%
Esito						

Area :
B. ASSISTENZA OSPEDALIERA E RETI CLINICHE

Obiettivo:
B.1-9 - Miglioramento appropriatezza riabilitazione

Indicatore: 129 -

Vincolante Garantire appropriatezza ed efficienza nelle prestazioni di ricovero ospedaliero per la riabilitazione

Numeratore: Numero di giornate di degenza potenzialmente inefficienti (oltre soglia)

Denominatore: Numero totale di giornate di degenza

	Area Vasta 1	Area Vasta 2	Area Vasta 3	Area Vasta 4	Area Vasta 5	Asur
Numeratore	2.020	823	589	-	55	3.487
Denominatore	14.266	5.633	4.858	-	558	25.315
Risultato	14,20%	14,60%	12,10%	non valutabile	9,90%	13,80%
Valore Atteso	< Valore 2014 - 17,00	< Valore 2014 - 16,9%	< Valore 2014 - 12,8	< Valore 2014 - 4,1	< Valore 2014 - 18%	< Valore 2014 (16,2%)
Esito						

Area :
G. FLUSSI INFORMATIVI

Obiettivo:
G.1-5 - Vincolante Garantire completezza e qualità dei flussi informativi che costituiscono debito informativo verso il Ministero della salute ed il MEF

Indicatore: 130 - Completa trasmissione del flusso informativo sui dati spesa sanitaria anno 2015

Numeratore: Completa trasmissione del flusso informativo sui dati spesa sanitaria anno 2015

Denominatore:

	Area Vasta 1	Area Vasta 2	Area Vasta 3	Area Vasta 4	Area Vasta 5	Asur
Numeratore	-	-	-	-	-	-
Denominatore	-	-	-	-	-	-
Risultato	100,00%	100,00%	100,00%	100,00%	100,00%	100,00%
Valore Atteso	100,00%	0,00%	100,00%	100,00%	100,00%	100,00%
Esito						

Area :
G. FLUSSI INFORMATIVI

Obiettivo:
G.1-3 - Garantire completezza dei flussi di dati fondamentali per il funzionamento del Registro Tumori Regionale

Indicatore: 131 - Trasmissione dati di anatomia patologica necessari per Registro Tumori Regione (anno precedente anno di riferimento)

Numeratore: Dati di anatomia patologica necessari trasmessi al Registro Tumori Regionale (anno precedente anno di riferimento)

Denominatore: Dati di anatomia patologica necessari trasmessi al Registro Tumori Regionale presenti negli archivi aziendali (anno precedente anno di riferimento)

	Area Vasta 1	Area Vasta 2	Area Vasta 3	Area Vasta 4	Area Vasta 5	Asur
Numeratore	-	-	-	-	-	-
Denominatore	-	-	-	-	-	-
Risultato	non valutabile	100% (Jesi, Senigallia, Fabriano)	100% (Macerata)	100% (Fermo)	100% (Ascoli)	100,00%
Valore Atteso	100% entro 30/11/2015	100% entro 30/11/2015	100% entro 30/11/2015	100% entro 30/11/2015	100% entro 30/11/2015	100% entro 30/11/2015
Esito						

Area :
A. PREVENZIONE, VETERINARIA E SICUREZZA ALIMENTARE

Obiettivo:
A.1-12 - Completamento attuazione DGR 1287 del 16/9/2013

Indicatore: 132 - Organizzazione Dipartimenti di Prevenzione in AV

Numeratore: Attuazione da parte di ciascuna AV del capitolo 3 della DGR 1287/2013

Denominatore:

	Area Vasta 1	Area Vasta 2	Area Vasta 3	Area Vasta 4	Area Vasta 5	Asur
Numeratore						-
Denominatore						-
Risultato						Det.Asur 350/15 in revis.per assegnaz.inc...
Valore Atteso						atti delle 5 AA.VV.
Esito						

Area : A. PREVENZIONE, VETERINARIA E SICUREZZA ALIMENTARE	Obiettivo: A.1-11 - Avvia attuazione DGR 540/2015 (PRP 2014-2018)
---	---

Indicatore: 133 - Gruppi tecnici di AV per coordinamento prp

Numeratore: Formalizzazione gruppi tecnici coordinamento in ciascuna AV secondo indicazioni par. 1.4.1 DGR 540/2015 (entro 30/11/15)

Denominatore:

	Area Vasta 1	Area Vasta 2	Area Vasta 3	Area Vasta 4	Area Vasta 5	Asur
Numeratore						-
Denominatore						-
Risultato						Tutte le 5 AAVV conformi
Valore Atteso						atti delle 5 AA.VV.
Esito						

Area : A. PREVENZIONE, VETERINARIA E SICUREZZA ALIMENTARE	Obiettivo: A.2-2 - AUDIT SU OSA- controlli ufficiali previsti dai Reg. 882/04 e Reg. 854/04
---	---

Indicatore: 134 - Atti formali che definiscono il programma di audit dell'Autorità Competente Locale su OSA

Numeratore: Adozione atti formali che definiscono il programma di audit dell'Autorità Competente Locale su OSA entro il 31/12/2015

Denominatore:

	Area Vasta 1	Area Vasta 2	Area Vasta 3	Area Vasta 4	Area Vasta 5	Asur
Numeratore						-
Denominatore						-
Risultato						Rpt sem. che individua il programma di audit x...
Valore Atteso						Atti formali adottati che definiscono il progr.di audit dell'ACL su OSA (Si/No). Il programma...
Esito						

Area :
E. INTEGRAZIONE SOCIO-SANITARIA

Obiettivo:
E.2-1 - Costituzione dei CDCD e superamento delle UVA a seguito di appropriati ed integrativi indirizzi regionali.

Indicatore: 135 - numero % di CDCD attivati

Numeratore: Un CDCD per Distretto (13) con relativo coinvolgimento della rete dei servizi ospedalieri, residenziali, semiresidenziali e domiciliari per la demenza.

Denominatore:

	Area Vasta 1	Area Vasta 2	Area Vasta 3	Area Vasta 4	Area Vasta 5	Asur
Numeratore	-	-	-	-	-	-
Denominatore	-	-	-	-	-	-
Risultato	fatto	non fatto	fatto	fatto	non fatto	in 3 AAVV istituiti ed in 2 AAVV in corso di atti...
Valore Atteso	Entro il 31/12/2015	Entro il 31/12/2015	Entro il 31/12/2015	Entro il 31/12/2015	Entro il 31/12/2015	Entro il 31/12/2015
Esito						

Area :
E. INTEGRAZIONE SOCIO-SANITARIA

Obiettivo:
E.2-2 - Formazione al personale coinvolto nel PDTA con particolare riferimento al personale afferente ai nuovi CDCD

Indicatore: 136 - numero % di progetti formativi avviati

Numeratore: Organizzazione di un progetto formativo per Area Vasta che aggiorni e specializzi il personale afferente al CDCD.

Denominatore:

	Area Vasta 1	Area Vasta 2	Area Vasta 3	Area Vasta 4	Area Vasta 5	Asur
Numeratore	-	-	-	-	-	-
Denominatore	-	-	-	-	-	-
Risultato	fatto	fatto	fatto	fatto	non fatto	Fatto in 4 AAVV su 5
Valore Atteso	Entro il 31/12/2015	Entro il 31/12/2015	Entro il 31/12/2015	Entro il 31/12/2015	Entro il 31/12/2015	Entro il 31/12/2015
Esito						

Indicatore: 137 - Sottoscrizione delle relative convenzioni con gli enti titolari/gestori del servizio

	Numeratore:					Denominatore:
	Area Vasta 1	Area Vasta 2	Area Vasta 3	Area Vasta 4	Area Vasta 5	Asur
Numeratore	-	-	-	-	-	-
Denominatore	-	-	-	-	-	-
Risultato	fatto	fatto	fatto	fatto	fatto	5 AAVV conformi su 5
Valore Atteso	Entro il 30/9/2015	Entro il 30/9/2015	Entro il 30/9/2015	Entro il 30/9/2015	Entro il 30/9/2015	Entro il 31/12/2015
Esito						

Indicatore: 138 - Per ogni Area Vasta: Inserimento di tutte le prestazioni residenziali e semiresidenziali (con i Codici ORPS) nel 2015 nell'applicativo di gestione del listino multiplo per coppie prodotto/fornitore del sistema AREAS AMC

	Numeratore: Per ogni Area Vasta: Inserimento di tutte le prestazioni residenziali e semiresidenziali (con i Codici ORPS) nel 2015 nell'applicativo di gestione del listino multiplo per coppie prodotto/fornitore del sistema AREAS AMC					Denominatore:
	Area Vasta 1	Area Vasta 2	Area Vasta 3	Area Vasta 4	Area Vasta 5	Asur
Numeratore	-	-	-	-	-	-
Denominatore	-	-	-	-	-	-
Risultato	58,56%	77,29%	70,34%	63,96%	64,40%	89% su base annua
Valore Atteso	Entro il 31/12/2015	Entro il 31/12/2015	Entro il 31/12/2015	Entro il 31/12/2015	Entro il 31/12/2015	Entro il 31/12/2015
Esito						

Area :
E. INTEGRAZIONE SOCIO-SANITARIA

Obiettivo:
E.2-5 - Costituzione delle U.O.Se5 a livello distrettuale

Indicatore: 139 - numero % accordi approvati ambito sociale/ distretto sanitario

Numeratore: Sottoscrizione di almeno il 75% degli Accordi tra Ambito Sociale e Distretto Sanitario per l'organizzazione e gestione unitaria della U.O. Se5

Denominatore:

	Area Vasta 1	Area Vasta 2	Area Vasta 3	Area Vasta 4	Area Vasta 5	Asur
Numeratore						-
Denominatore						-
Risultato						Fatto, si veda relazione 3.2.2.6
Valore Atteso						75,00%
Esito						

Area :
E. INTEGRAZIONE SOCIO-SANITARIA

Obiettivo:
E.2-6 - Implementazione dei Punti Unici di Accesso a livello distrettuale (PUA)

Indicatore: 140 - numero % di PUA operativi progettati

Numeratore: Individuazione degli idonei spazi ed avvio progetti di implementazione del nuovo modello organizzativo

Denominatore:

	Area Vasta 1	Area Vasta 2	Area Vasta 3	Area Vasta 4	Area Vasta 5	Asur
Numeratore						-
Denominatore						-
Risultato						Fatto, si veda relazione 3.2.2.4
Valore Atteso						Entro il 31/12/2015
Esito						

Area :
E. INTEGRAZIONE SOCIO-SANITARIA

Obiettivo:
E.2-7 - Implementazione delle Unità Valutative Integrate (UVI)

Indicatore: 141 - numero % UVI che utilizzano i medesimi strumenti di valutazione multidimensionale

Numeratore: Avvio del percorso formativo per acquisizione e l'utilizzo dei medesimi sistemi di valutazione multidimensionale

Denominatore: Avvio del percorso formativo per acquisizione e l'utilizzo dei medesimi sistemi di valutazione multidimensionale

	Area Vasta 1	Area Vasta 2	Area Vasta 3	Area Vasta 4	Area Vasta 5	Asur
Numeratore	-	-	-	-	-	-
Denominatore	-	-	-	-	-	-
Risultato	fatto	fatto	fatto	fatto	fatto	5 AAVV conformi
Valore Atteso	Entro il 31/12/2015	Entro il 31/12/2015	Entro il 31/12/2015	Entro il 31/12/2015	Entro il 31/12/2015	Entro il 31/12/2015
Esito						

Area :
E. INTEGRAZIONE SOCIO-SANITARIA

Obiettivo:
E.2-8 - Partecipazione e supporto alla stesura della strategia aree interne AREA PILOTA 1 per le AAVV 1, 2 e 3

Indicatore: 142 - Costituzione gruppo di lavoro e stesura bozza di strategia area interna settore salute e welfare

Numeratore: Costituzione gruppo di lavoro e stesura bozza di strategia area interna settore salute e welfare

Denominatore: Costituzione gruppo di lavoro e stesura bozza di strategia area interna settore salute e welfare

	Area Vasta 1	Area Vasta 2	Area Vasta 3	Area Vasta 4	Area Vasta 5	Asur
Numeratore	-	-	-	-	-	-
Denominatore	-	-	-	-	-	-
Risultato	fatto	fatto	fatto	non valutabile	non valutabile	3 AAVV su 3 conformi
Valore Atteso	Entro il 31/12/2015	Entro il 31/12/2015	Entro il 31/12/2015	Entro il 31/12/2015	Entro il 31/12/2015	Entro il 31/12/2015
Esito						

Area :
E. INTEGRAZIONE SOCIO-SANITARIA

Obiettivo:
E.2-9 - Implementazione di modelli organizzativi per la continuità delle cure e della assistenza ospedale-territorio

Indicatore: 143 - Attivazione di almeno un ambulatorio a gestione infermieristica per AV

Numeratore:

Denominatore:

Area Vasta 1	Area Vasta 2	Area Vasta 3	Area Vasta 4	Area Vasta 5	Asur
--------------	--------------	--------------	--------------	--------------	------

Numeratore

-

Denominatore

-

Risultato

**Almeno un ambulatorio
in tutte le AAVV**

Valore Atteso

Entro il 31/12/2015

Esito



Area :
E. INTEGRAZIONE SOCIO-SANITARIA

Obiettivo:
E.2-13 - Completamento di quanto previsto nel secondo step della DGR 1013/2014

Indicatore: 144 - Apertura dei nuovi posti programmati per le seguenti tipologie: R2.2, R2D, R3.1 e R3.2

Numeratore: Apertura dei nuovi posti programmati per le seguenti tipologie: R2.2, R2D, R3.1 e R3.2

Denominatore:

Area Vasta 1	Area Vasta 2	Area Vasta 3	Area Vasta 4	Area Vasta 5	Asur
--------------	--------------	--------------	--------------	--------------	------

Numeratore

-

Denominatore

-

Risultato

**In attesa di
programmazione regio...**

Valore Atteso

Entro il 31/12/2015

Esito



Area :
E. INTEGRAZIONE SOCIO-SANITARIA

Obiettivo:
E.2-14 - Miglioramento della formazione degli operatori e avvio dell'organizzazione dei servizi ambulatoriali e residenziali

Indicatore: 145 - Avvio di un piano di formazione per il triennio 2015-2017

Numeratore: Avvio di un piano di formazione per il triennio 2015-2017

Denominatore:

	Area Vasta 1	Area Vasta 2	Area Vasta 3	Area Vasta 4	Area Vasta 5	Asur
Numeratore	-	-	-	-	-	-
Denominatore	-	-	-	-	-	-
Risultato	fatto	dato non disponibile	fatto	fatto	fatto	4 AAVV su 5 conformi
Valore Atteso	Entro il 31/12/2015	Entro il 31/12/2015	Entro il 31/12/2015	Entro il 31/12/2015	Entro il 31/12/2015	Entro il 31/12/2015
Esito						

Area :
E. INTEGRAZIONE SOCIO-SANITARIA

Obiettivo:
E.2-14 - Miglioramento della formazione degli operatori e avvio dell'organizzazione dei servizi ambulatoriali e residenziali

Indicatore: 146 - Attivazione equipie ambulatoriali previste dalla DGR 247/2014

Numeratore: Attivazione equipie ambulatoriali previste dalla DGR 247/2014

Denominatore:

	Area Vasta 1	Area Vasta 2	Area Vasta 3	Area Vasta 4	Area Vasta 5	Asur
Numeratore						-
Denominatore						-
Risultato						non fatto
Valore Atteso						Entro il 31/12/2015
Esito						

Area :
E. INTEGRAZIONE SOCIO-SANITARIA

Obiettivo:
E.2-14 - Miglioramento della formazione degli operatori e avvio dell'organizzazione dei servizi ambulatoriali e residenziali

Indicatore: 147 - Avvio delle procedure per l'individuazione della struttura idonea a livello regionale

Numeratore: Avvio delle procedure per l'individuazione della struttura idonea a livello regionale

Denominatore:

	Area Vasta 1	Area Vasta 2	Area Vasta 3	Area Vasta 4	Area Vasta 5	Asur
Numeratore						-
Denominatore						-
Risultato						Avvio in una Area Vasta
Valore Atteso						Entro il 31/12/2015
Esito						

Area :
B. ASSISTENZA OSPEDALIERA E RETI CLINICHE

Obiettivo:
B.1-14 - Applicazione Legge 38/2010

Indicatore: 148 - Attività svolte per l'avvio della rete per la terapia del dolore Valutazione applicazione DGR 325/2015

Numeratore: Numero ambulatori per la rete del dolore dedicati dei centri spoke per AV/Az
Avvio del percorso di definizione di rete

Denominatore: Numero ambulatori per terapia dolore già attivati per AV/Az prima della dgr

	Area Vasta 1	Area Vasta 2	Area Vasta 3	Area Vasta 4	Area Vasta 5	Asur
Numeratore	4	3	1	1	2	11
Denominatore	1	0	1	1	1	4
Risultato	100,00%	100,00%	100,00%	100,00%	100,00%	275,00%
Valore Atteso	Almeno uno per AV	Almeno uno per AV	Almeno uno per AV	Almeno uno per AV	Almeno uno per AV	Almeno uno per AV
Esito						

Area :
B. ASSISTENZA OSPEDALIERA E RETI CLINICHE

Obiettivo:
B.1-14 - Applicazione Legge 38/2010

Indicatore: 149 - Attività svolte per l'avvio della rete per le cure palliative Valutazione applicazione DGR 846/2014

Numeratore: Numero UCP H-D attivate

Denominatore: Numero Hospice attivati

	Area Vasta 1	Area Vasta 2	Area Vasta 3	Area Vasta 4	Area Vasta 5	Asur
Numeratore	1	-	-	-	1	2
Denominatore	1	-	-	-	1	2
Risultato	100,00%	-	0,00%	0,00%	100,00%	100,00%
Valore Atteso	> Valore 2014	> Valore 2014	> Valore 2014	> Valore 2014	> Valore 2014	> Valore 2014
Esito						

Area :
B. ASSISTENZA OSPEDALIERA E RETI CLINICHE

Obiettivo:
B.1-14 - Applicazione Legge 38/2010

Indicatore: 150 - Consumo territoriale di farmaci oppioidi maggiori

Numeratore: DDD farmaci oppioidi maggiori per il trattamento del dolore severo (ATC5 N02AA01, N02AG01, N02AE01, N02AB03, N02AA05, N02AA55, N02AA03) erogate nell'anno in regime di convenzione e in distribuzione diretta o per conto di classe A * 1000

Denominatore: Popolazione residente * 365

	Area Vasta 1	Area Vasta 2	Area Vasta 3	Area Vasta 4	Area Vasta 5	Asur
Numeratore	203.256.326	244.656.016	163.455.293	75.134.572	124.700.039	811.202.246
Denominatore	131.062.383	179.571.235	112.799.054	64.767.623	77.840.246	566.040.540
Risultato	155,08%	136,24%	144,91%	116,01%	160,20%	143,31%
Valore Atteso	160,00%	160,00%	160,00%	160,00%	160,00%	160,00%
Esito						

Indicatore: 151 - % Valore investimenti attuati rispetto alle risorse autorizzate

Numeratore: Valore economico (IVA compresa) della spesa effettuata

Denominatore: Totale della spesa autorizzata

	Area Vasta 1	Area Vasta 2	Area Vasta 3	Area Vasta 4	Area Vasta 5	Asur
Numeratore	4.807.651	4.702.244	5.075.443	3.692.131	3.748.261	22.246.688
Denominatore	4.923.178	5.277.789	6.061.155	3.802.588	4.521.083	25.151.696
Risultato	97,65%	89,09%	83,74%	97,10%	82,91%	88,45%
Valore Atteso	100,00%	100,00%	100,00%	100,00%	100,00%	100,00%
Esito	✘	✘	✘	✘	✘	✘

Indicatore: 152 - Cittadini che hanno rilasciato il consenso per il FSE

Numeratore:

Denominatore:

	Area Vasta 1	Area Vasta 2	Area Vasta 3	Area Vasta 4	Area Vasta 5	Asur
Numeratore	-	-	-	-	-	-
Denominatore	-	-	-	-	-	-
Risultato	non valutabile	non valutabile	non valutabile	114,00	non valutabile	114,00
Valore Atteso	100 pz entro il 31/12/2015	100 pz entro il 31/12/2015	100 pz entro il 31/12/2015	100 pz entro il 31/12/2015	100 pz entro il 31/12/2015	100 pz entro il 31/12/2015
Esito	🕒	🕒	🕒	🕒	🕒	🕒

Area :
H. ATL

Obiettivo:
H.2-2 - Realizzazione del fascicolo sanitario Elettronico

Indicatore: 153 - Referti di laboratorio strutturati digitali resi disponibili nel FSE

Numeratore:

Denominatore:

	Area Vasta 1	Area Vasta 2	Area Vasta 3	Area Vasta 4	Area Vasta 5	ASUR
Numeratore	-	-	-	-	-	-
Denominatore	-	-	-	-	-	-
Risultato	non valutabile	non valutabile	non valutabile	178,00	non valutabile	178,00
Valore Atteso	100 pz entro il 31/12/2015	100 pz entro il 31/12/2015	100 pz entro il 31/12/2015	100 pz entro il 31/12/2015	100 pz entro il 31/12/2015	100 pz entro il 31/12/2015
Esito						

Area :
H. ATL

Obiettivo:
H.2-3 - Effettuazione pagamenti elettronici attraverso il nodo dei pagamenti SPC

Indicatore: 154 - Attivazione del servizio di pagamento delle prestazioni sanitarie attraverso la piattaforma regionale Mpay

Numeratore: Valore assoluto pagamenti online

Denominatore: Totale pagamenti

	Area Vasta 1	Area Vasta 2	Area Vasta 3	Area Vasta 4	Area Vasta 5	ASUR
Numeratore	-	-	-	-	-	-
Denominatore	-	-	-	-	-	-
Risultato	Non Fatto	non fatto	non fatto	non fatto	non fatto	0,00%
Valore Atteso	>0,1% entro il 31/12/2015	>0,1% entro il 31/12/2015	>0,1% entro il 31/12/2015	>0,1% entro il 31/12/2015	>0,1% entro il 31/12/2015	>0,1% entro il 31/12/2015
Esito						

Area : H. ATL Obiettivo: H.2-4 - Codifica unica catalogo Regionale LIS

Indicatore: 155 - Numero di prestazioni unificate

Numeratore: Valore assoluto codifiche unificate

Denominatore: Totale codifiche gruppo di lavoro

	Area Vasta 1	Area Vasta 2	Area Vasta 3	Area Vasta 4	Area Vasta 5	Asur
Numeratore	-	-	-	-	-	-
Denominatore	-	-	-	-	-	-
Risultato	100,00%	100,00%	100,00%	100,00%	100,00%	Catalogo unificato (gruppo di lavoro Pauri)
Valore Atteso	>80% entro il 31/12/2015	>80% entro il 31/12/2015	>80% entro il 31/12/2015	>80% entro il 31/12/2015	>80% entro il 31/12/2015	>80% entro il 31/12/2015
Esito						

Area : H. ATL Obiettivo: H.2-5 - Portale fascicolo sanitario

Indicatore: 156 - Numero di servizi online rilasciati

Numeratore: Tempi di attesa, Pagamenti online, Prenotazioni online

Denominatore: Tempi di attesa, Pagamenti online, Prenotazioni online

	Area Vasta 1	Area Vasta 2	Area Vasta 3	Area Vasta 4	Area Vasta 5	Asur
Numeratore						-
Denominatore						-
Risultato						Messa a regime in tre anni
Valore Atteso						300,00%
Esito						

Area :
H. ATL

Obiettivo:
H.2-6 - Dematerializzazione prescrizioni specialistiche

Indicatore: 157 - Numero di prescrizioni e Numero di prenotazioni dematerializzate per le aree oncologia, nefrologia, diabetologia, cardiologia

Numeratore: Valore assoluto prescrizioni prenotazioni e specialistiche dematerializzate per le aree oncologia, nefrologia, diabetologia, cardiologia

Denominatore: Totale prescrizioni specialistiche e prenotazioni per le aree oncologia, neurologia, diabetologia, cardiologia

	Area Vasta 1	Area Vasta 2	Area Vasta 3	Area Vasta 4	Area Vasta 5	Asur
Numeratore	-	-	-	-	-	-
Denominatore	-	-	-	-	-	-
Risultato	111,00	17053,00	8990,00	1502,00	17555,00	45211,00
Valore Atteso	100% entro il 31/12/2015	100% entro il 31/12/2015	100% entro il 31/12/2015	100% entro il 31/12/2015	100% entro il 31/12/2015	100% entro il 31/12/2015
Esito						

Area :
H. ATL

Obiettivo:
H.2-7 - Reportistica assistenza territoriale

Indicatore: 158 - % report direttamente disponibili su DWH

Numeratore: Valori prodotti tramite report DWH

Denominatore: Valori richiesti complessivamente dai report dell'obiettivo 5

	Area Vasta 1	Area Vasta 2	Area Vasta 3	Area Vasta 4	Area Vasta 5	Asur
Numeratore						-
Denominatore						-
Risultato						Obiettivo non valutabile
Valore Atteso						30,00%
Esito						

Area : H. ATL Obiettivo: H.2-8 - Gestione ed utilizzo delle anagrafiche fornitori e prodotti/servizi intervento nei processi e nelle funzionalità del Sistema Informativo AREAS

Indicatore: 159 - Qualità ed affidabilità del processi di codifica delle anagrafiche prodotti, beni, servizi e fornitori

Numeratore: Numero prodotti nuovi codificati correttamente tramite sistema Workflow

Denominatore: Numero richieste complessive annuali

	Area Vasta 1	Area Vasta 2	Area Vasta 3	Area Vasta 4	Area Vasta 5	Asur
Numeratore	-	-	9	-	1	-
Denominatore	-	-	9	-	5	-
Risultato	non valutabile	non valutabile	100,00%	non valutabile	20,00%	Tutte le richieste vengono effettuate co...
Valore Atteso	33% richieste evase e, di queste, il 90% di codifiche corrette	33% richieste evase e, di queste, il 90% di codifiche corrette	33% richieste evase e, di queste, il 90% di codifiche corrette	33% richieste evase e, di queste, il 90% di codifiche corrette	33% richieste evase e, di queste, il 90% di codifiche corrette	33% delle richieste evase e, di queste, il 90% di codifiche corrette
Esito						

Area : H. ATL Obiettivo: H.2-8 - Gestione ed utilizzo delle anagrafiche fornitori e prodotti/servizi intervento nei processi e nelle funzionalità del Sistema Informativo AREAS

Indicatore: 160 - Qualità ed affidabilità del processi di codifica delle anagrafiche prodotti, beni, servizi e fornitori

Numeratore: Numero anagrafiche unitarie o ricondotte e mantenute all'unitarietà per i fornitori

Denominatore: Numero anagrafiche complessive attive

	Area Vasta 1	Area Vasta 2	Area Vasta 3	Area Vasta 4	Area Vasta 5	Asur
Numeratore						-
Denominatore						-
Risultato						100,00%
Valore Atteso						95% nell'ambito del 33% a carico
Esito						

Area :
C. LISTE DI ATTESA

Obiettivo:
C.2-3 - Garanzia del rispetto dei TdA per le prime visite/esami per la priorità B

Indicatore: 164 - Garanzia di erogazione entro il tempo massimo di attesa previsto dalla PRGLA per la classe di priorità B

Numeratore: N. prestazioni garantite entro i tempi previsti per la classe di priorità B

Denominatore: Numero totale di prestazioni con classe di priorità B

	Area Vasta 1	Area Vasta 2	Area Vasta 3	Area Vasta 4	Area Vasta 5	ASUR
Numeratore	611	1.895	1.671	984	265	5.426
Denominatore	659	1.953	1.858	1.137	286	5.893
Risultato	92,72%	97,03%	89,94%	86,54%	92,66%	92,08%
Valore Atteso	>=50%	>=50%	>=50%	>=50%	>=50%	>=50%
Esito						

Area :
C. LISTE DI ATTESA

Obiettivo:
C.2-4 - Garanzia del rispetto dei TdA per le prime visite/esami per la priorità D

Indicatore: 165 - Garanzia di erogazione entro il tempo massimo di attesa previsto dalla PRGLA per la classe di priorità D

Numeratore: N. prestazioni garantite entro i tempi previsti per la classe di priorità D

Denominatore: Numero totale di prestazioni con classe di priorità D

	Area Vasta 1	Area Vasta 2	Area Vasta 3	Area Vasta 4	Area Vasta 5	ASUR
Numeratore	597	315	1.703	763	130	3.508
Denominatore	636	345	1.747	806	148	3.682
Risultato	93,87%	91,30%	97,48%	94,67%	87,84%	95,27%
Valore Atteso	>=50%	>=50%	>=50%	>=50%	>=50%	>=50%
Esito						

Area : Obiettivo:
- Completezza della performance nella compilazione corretta della ricetta per tipologia di accesso (prima visita/esame o controllo)

Indicatore: 166 - Prestazioni distinte per accesso

Numeratore: N. ricette con indicazione della tipologia di accesso

Denominatore: N. totale delle prescrizioni

	Area Vasta 1	Area Vasta 2	Area Vasta 3	Area Vasta 4	Area Vasta 5	Asur
Numeratore	92.349	182.600	173.988	61.817	73.209	583.963
Denominatore	177.459	335.794	246.710	129.195	224.237	1.113.395
Risultato	52,04%	54,38%	70,52%	47,85%	32,65%	52,45%
Valore Atteso	>=50%	>=50%	>=50%	>=50%	>=50%	>=50%
Esito						

Area : Obiettivo:
C. LISTE DI ATTESA C.2-5 - Miglioramento della performance nella compilazione corretta della ricetta per classe di priorità (solo in caso di primo accesso)

Indicatore: 167 - Classe di priorità (U,B,D,P)

Numeratore: N. ricette con indicazione della priorità di accesso

Denominatore: N. totale delle prescrizioni identificate come primo accesso

	Area Vasta 1	Area Vasta 2	Area Vasta 3	Area Vasta 4	Area Vasta 5	Asur
Numeratore	41.617	48.955	88.686	22.054	16.564	217.876
Denominatore	85.092	171.052	167.925	57.799	67.704	549.572
Risultato	48,91%	28,62%	52,81%	38,16%	24,47%	39,64%
Valore Atteso	>=50%	>=50%	>=50%	>=50%	>=50%	>=50%
Esito						

Area :
C. LISTE DI ATTESA

Obiettivo:
C.2-7 - Ottimizzazione offerta prime visite delle 14 branche
specialistiche sottoposte a monitoraggio

Indicatore: 168 - Numero di agende differenziate attivate per stabilimento del presidio ospedaliero unico di AV o presidio ospedaliero di AO per le 14 visite specialistiche e per ciascun Distretto

Numeratore: N. strutture eroganti per singolo stabilimento del presidio ospedaliero unico di AV o presidio ospedaliero di AO che hanno attivato agende differenziate

Denominatore: Totale delle strutture eroganti per singolo stabilimento del presidio ospedaliero unico di AV o presidio ospedaliero di AO e per ciascun distretto

	Area Vasta 1	Area Vasta 2	Area Vasta 3	Area Vasta 4	Area Vasta 5	Asur
Numeratore	-	-	-	-	-	-
Denominatore	-	-	-	-	-	-
Risultato	100,00%	100,00%	100,00%	100,00%	100,00%	100,00%
Valore Atteso	Almeno 1 agen.differenziata attiv. x ognuna delle 14 visite	Almeno 1 agen.differenziata attiv. x ognuna delle 14 visite	Almeno 1 agen.differenziata attiv. x ognuna delle 14 visite	Almeno 1 agen.differenziata attiv. x ognuna delle 14 visite	Almeno 1 agen.differenziata a attiv. x ognuna delle 14 visite	Almeno 1 agenda differenziata attivata per ognuna delle 14 visite
Esito						

Area :
C. LISTE DI ATTESA

Obiettivo:
C.2-8 - Ottimizzazione offerta primi esami diagnostici sottoposti a monitoraggio dal PNGLA/PRGLA

Indicatore: 169 - Numero di agende differenziate attivate per stabilimento del presidio ospedaliero unico di AV o presidio ospedaliero di AO per i 29 esami diagnostici sottoposti a monitoraggio e per ciascun Distretto relativamente alle prestazioni ivi g...

Numeratore: N. strutture eroganti per singolo stabilimento del presidio ospedaliero unico di AV o presidio ospedaliero di AO che hanno attivato agende differenziate

Denominatore: Totale delle strutture eroganti per singolo stabilimento del presidio ospedaliero unico di AV o presidio ospedaliero di AO e per ciascun Distretto relativamente alle prestazioni ivi gestibili

	Area Vasta 1	Area Vasta 2	Area Vasta 3	Area Vasta 4	Area Vasta 5	Asur
Numeratore	-	-	-	-	-	-
Denominatore	-	-	-	-	-	-
Risultato	100,00%	100,00%	100,00%	100,00%	100,00%	100,00%
Valore Atteso	Almeno 1 agenda differenziata attivata per ognuno dei 29...	Almeno 1 agenda differenziata attivata per ognuno dei 29...	Almeno 1 agenda differenziata attivata per ognuno dei 29...	Almeno 1 agenda differenziata attivata per ognuno dei 29...	Almeno 1 agenda differenziata attivata per ognuno dei 29...	Almeno 1 agenda differenziata attivata per ognuno dei 29 esami diagnostici
Esito						

Area :
C. LISTE DI ATTESA

Obiettivo:
C.2-9 - Ottimizzazione offerta: attivazione/completamento delle
agende dedicato al follow-up

Indicatore: 170 - 100% U.O. Cardiologia - VISITE, ECG dinamico, prova da sforzo, ECO cardiaca

Numeratore:

Denominatore:

	Area Vasta 1	Area Vasta 2	Area Vasta 3	Area Vasta 4	Area Vasta 5	Asur
Numeratore	-	-	-	-	-	-
Denominatore	-	-	-	-	-	-
Risultato	100,00%	100,00%	100,00%	100,00%	100,00%	100,00%
Valore Atteso	Agenda dedicata	Agenda dedicata	Agenda dedicata	Agenda dedicata	Agenda dedicata	Agenda dedicata
Esito						

Area :
C. LISTE DI ATTESA

Obiettivo:
C.2-9 - Ottimizzazione offerta: attivazione/completamento delle
agende dedicato al follow-up

Indicatore: 170 - 100% U.O. Oncologia - VISITE, radiologia, TAC, RMN

Numeratore:

Denominatore:

	Area Vasta 1	Area Vasta 2	Area Vasta 3	Area Vasta 4	Area Vasta 5	Asur
Numeratore	-	-	-	-	-	-
Denominatore	-	-	-	-	-	-
Risultato	100,00%	100,00%	100,00%	100,00%	100,00%	100,00%
Valore Atteso	Agenda dedicata	Agenda dedicata	Agenda dedicata	Agenda dedicata	Agenda dedicata	Agenda dedicata
Esito						

Indicatore: 170 - 100% U.O. Diabetologia - VISITE, fondo oculare

	Numeratore:					Denominatore:
	Area Vasta 1	Area Vasta 2	Area Vasta 3	Area Vasta 4	Area Vasta 5	Asur
Numeratore	-	-	-	-	-	-
Denominatore	-	-	-	-	-	-
Risultato	100,00%	100,00%	100,00%	100,00%	100,00%	100,00%
Valore Atteso	Agenda dedicata	Agenda dedicata	Agenda dedicata	Agenda dedicata	Agenda dedicata	Agenda dedicata
Esito						

Indicatore: 170 - 100% U.O. Nefrologia - VISITE, ECO addome

	Numeratore:					Denominatore:
	Area Vasta 1	Area Vasta 2	Area Vasta 3	Area Vasta 4	Area Vasta 5	Asur
Numeratore	-	-	-	-	-	-
Denominatore	-	-	-	-	-	-
Risultato	100,00%	100,00%	100,00%	100,00%	100,00%	100,00%
Valore Atteso	Agenda dedicata	Agenda dedicata	Agenda dedicata	Agenda dedicata	Agenda dedicata	Agenda dedicata
Esito						

Indicatore: 171 - Ore di utilizzo giornaliere per la diagnostica strumentale e alcune apparecchiature medicali

	Numeratore:					Denominatore:
	Area Vasta 1	Area Vasta 2	Area Vasta 3	Area Vasta 4	Area Vasta 5	Asur
Numeratore	-	-	-	-	-	-
Denominatore	-	-	-	-	-	-
Risultato	100,00%	100,00%	100,00%	100,00%	100,00%	100,00%
Valore Atteso	Almeno 12 ore di utilizzo per la diagnostica strumentale e per alcune ap...	Almeno 12 ore di utilizzo per la diagnostica strumentale e per alcune ap...	Almeno 12 ore di utilizzo per la diagnostica strumentale e per alcune ap...	Almeno 12 ore di utilizzo per la diagnostica strumentale e per alcune app...	Almeno 12 ore di utilizzo per la diagnostica strumentale e per alcune app...	Almeno 12 ore di utilizzo per la diagnostica strumentale e per alcune apparecc...
Esito	<input checked="" type="radio"/>	<input checked="" type="radio"/>	<input checked="" type="radio"/>	<input checked="" type="radio"/>	<input checked="" type="radio"/>	<input checked="" type="radio"/>

Indicatore: 172 - Numero di case della salute - equipe territoriali attivate per AV presso cui è possibile effettuare le prenotazioni per prime visite ed esami strumentali

	Numeratore:					Denominatore:
	Area Vasta 1	Area Vasta 2	Area Vasta 3	Area Vasta 4	Area Vasta 5	Asur
Numeratore	-	-	-	-	-	-
Denominatore	-	-	-	-	-	-
Risultato	100,00%	100,00%	100,00%	100,00%	100,00%	100,00%
Valore Atteso	Almeno 1 sede attivata per AV	Almeno 1 sede attivata per AV	Almeno 1 sede attivata per AV	Almeno 1 sede attivata per AV	Almeno 1 sede attivata per AV	Almeno 1 sede attivata per AV
Esito	<input checked="" type="radio"/>	<input checked="" type="radio"/>	<input checked="" type="radio"/>	<input checked="" type="radio"/>	<input checked="" type="radio"/>	<input checked="" type="radio"/>

Indicatore: 173 - Completamento incontri MMG/PLS

	Numeratore:					Denominatore:
	Area Vasta 1	Area Vasta 2	Area Vasta 3	Area Vasta 4	Area Vasta 5	Asur
Numeratore	-	-	-	-	-	-
Denominatore	-	-	-	-	-	-
Risultato	100,00%	100,00%	100,00%	100,00%	100,00%	100,00%
Valore Atteso	Almeno 1 incontro per ogni distretto/ex zona	Almeno 1 incontro per ogni distretto/ex zona	Almeno 1 incontro per ogni distretto/ex zona	Almeno 1 incontro per ogni distretto/ex zona	Almeno 1 incontro per ogni distretto/ex zona	Almeno 1 incontro per ogni distretto/ex zona
Esito						

Indicatore: 173 - Completamento incontri con coordinatori di area e specialisti territoriali

	Numeratore:					Denominatore:
	Area Vasta 1	Area Vasta 2	Area Vasta 3	Area Vasta 4	Area Vasta 5	Asur
Numeratore	-	-	-	-	-	-
Denominatore	-	-	-	-	-	-
Risultato	100,00%	100,00%	100,00%	100,00%	100,00%	100,00%
Valore Atteso	Almeno 1 incontro per ogni distretto/ex zona	Almeno 1 incontro per ogni distretto/ex zona	Almeno 1 incontro per ogni distretto/ex zona	Almeno 1 incontro per ogni distretto/ex zona	Almeno 1 incontro per ogni distretto/ex zona	Almeno 1 incontro per ogni distretto/ex zona
Esito						

Indicatore: 173 - Completamento incontri con specialisti ospedalieri

	Numeratore:					Denominatore:
	Area Vasta 1	Area Vasta 2	Area Vasta 3	Area Vasta 4	Area Vasta 5	Asur
Numeratore	-	-	-	-	-	-
Denominatore	-	-	-	-	-	-
Risultato	100,00%	100,00%	100,00%	100,00%	100,00%	100,00%
Valore Atteso	Almeno 1 incontro per ogni distretto/ex zona	Almeno 1 incontro per ogni distretto/ex zona	Almeno 1 incontro per ogni distretto/ex zona	Almeno 1 incontro per ogni distretto/ex zona	Almeno 1 incontro per ogni distretto/ex zona	Almeno 1 incontro per ogni distretto/ex zona
Esito						

Indicatore: 173 - Completamento incontri con il personale addetto alla prenotazione

	Numeratore:					Denominatore:
	Area Vasta 1	Area Vasta 2	Area Vasta 3	Area Vasta 4	Area Vasta 5	Asur
Numeratore	-	-	-	-	-	-
Denominatore	-	-	-	-	-	-
Risultato	100,00%	100,00%	100,00%	100,00%	100,00%	100,00%
Valore Atteso	Almeno 1 incontro per ogni distretto/ex zona	Almeno 1 incontro per ogni distretto/ex zona	Almeno 1 incontro per ogni distretto/ex zona	Almeno 1 incontro per ogni distretto/ex zona	Almeno 1 incontro per ogni distretto/ex zona	Almeno 1 incontro per ogni distretto/ex zona
Esito						

Indicatore: 174 - Attivazione e inserimento a CUP di agende differenziate (ognugno con almeno 10 disponibilità/settimana) per prima visita/esame con classe di priorità per prestazioni critiche per ogni erogatore del privato accreditato

	Numeratore:					Denominatore:
	Area Vasta 1	Area Vasta 2	Area Vasta 3	Area Vasta 4	Area Vasta 5	Asur
Numeratore	-	-	-	-	-	-
Denominatore	-	-	-	-	-	-
Risultato	non fatto	non fatto	non fatto	non fatto	non fatto	non fatto
Valore Atteso	Attivazione di almeno 10 agende entro 60 giorni a partire dalla...	Attivazione di almeno 10 agende entro 60 giorni a partire dalla data di s...	Attivazione di almeno 10 agende entro 60 giorni a partire dalla d...	Attivazione di almeno 10 agende entro 60 giorni a partire dalla data di s...	Attivazione di almeno 10 agende entro 60 giorni a partire dalla data di s...	Attivazione di almeno 10 agende entro 60 giorni a partire dalla data di stipula delle n...
Esito	✘	✘	✘	✘	✘	✘

Indicatore: 175 - Conclus. delle procedure tecnico-amm.ve di compet. necessarie per mettere a disposiz. gli strumenti previsti negli accordi reg.li con MMG/PLS al fine di avviare compiutamente la prescrizione dematerializzata per le prestazioni di specialist. amb...

	Numeratore:					Denominatore:
	Area Vasta 1	Area Vasta 2	Area Vasta 3	Area Vasta 4	Area Vasta 5	Asur
Numeratore	-	-	-	-	-	-
Denominatore	-	-	-	-	-	-
Risultato	100,00%	100,00%	100,00%	100,00%	100,00%	100,00%
Valore Atteso	Conclusione delle procedure	Conclusione delle procedure	Conclusione delle procedure	Conclusione delle procedure	Conclusione delle procedure	Conclusione delle procedure
Esito	☺	☺	☺	☺	☺	☺

Di seguito, si riepilogano le percentuali di raggiungimento degli obiettivi della performance organizzativa per ciascun Dipartimento e Centro di Responsabilità delle singole Aree Vaste.

AREA VASTA I - A	Struttura organizzativa	% valutazione struttura
DIPARTIMENTO		
DIPARTIMENTO DIPENDENZE PATOLOGICHE	STDP FANO-PESARO	99%
	STDP URBINO	99%
DIPARTIMENTO SALUTE MENTALI	CC DSM - Fano	99%
	CC DSM - Pesaro	99%
	CC DSM - Urbino	99%
	CSM - Fano	98%
	CSM - Pesaro	99%
	CSM - Urbino	99%
	RESIDENZIALITA' DSM - Fano	98%
	RESIDENZIALITA' DSM - Pesaro	99%
	RESIDENZIALITA' DSM - Urbino	99%
	SPDC - FANO	98%
	SPDC - PESARO	99%
	SPDC - URBINO	99%
DIPARTIMENTO AREA CHIRURGICA	CHIRURGIA PERGOJA	91%
	CHIRURGIA GENERALE URBINO	94%
	ORTOLISTICA URBINO	99%
	ORTOPEDIA E TRAUMATOLOGIA AVI	95%
	OTORINOLARINGOIATRIA	100%
DIPARTIMENTO DI AREA MEDICA	DIABETOLOGIA E MALATTIE METABOLICHE AVI	91%
	ENDOSCOPIA AVI	100%
	GASTROENTEROLOGIA EPATOLOGIA E GESTIONE DELLE MICI	100%
	MEDICINA FISICA E RIABILITAZIONE DISTRETTO FANO	95%
	MEDICINA FISICA E RIABILITAZIONE DISTRETTO PESARO	99%
	MEDICINA FISICA E RIABILITAZIONE DISTRETTO URBINO	100%
	MEDICINA / LPA CAGLI	94%
	MEDICINA / LPA SASSOCORVARO	94%
	MEDICINA / LPA FOSSOMBRONE	94%
	MEDICINA / LPA PERGOJA	94%
	MEDICINA / LPA URBINO	96%
	NEFROLOGIA - DIALISI	99%
	ONCOLOGIA AVI	98%
	TERAPIA ANTALGICA	100%
DIPARTIMENTO DI MEDICINA DI LABORATORIO	IMMUNEMATOLOGIA - URBINO	98%
	LAB.TOSSICE MEDICINA DEL LAV	100%
	LABORATORIO ANALISI AVI	100%
DIPARTIMENTO EMERGENZA	ANESTESIA E RIANIMAZIONE AVI	99%
	CARDIOLOGIA / U.T.C. AVI	97%
	GESTIONE PPI AVI	98%
	MEDICINA E CHIRURGIA E ACCETTAZIONE URGENZA URBINO	95%
	POTES	100%
	SISTEMA EMERGENZA TERRITORIALE (CENTRALE-116)	100%
DIPARTIMENTO MATERNO INFANTILE	GINECOLOGIA E OSTETRICA AVI	97%
	ONCOLOGIA GINECOLOGICA AVI	98%
	PEDIATRIA - URBINO	99%
DIPARTIMENTO MEDICINA DEI SERVIZI	FARMACIA OSPEDALIERA	100%
	FARMACIA TERRITORIALE	99%
	RADIODIAGNOSTICA AVI	98%
	SENOLOGIA	98%
DIPARTIMENTO PREVENZIONE	IGIENE ALIMENTI E NUTRIZIONE	100%
	IGIENE E SANITA' PUBBLICA	100%
	IGIENE E SANITA' PUBBLICA Pesaro	100%
	PREVENZIONE E SICUREZZA AMBIENTI DI LAVORO	100%
	SERVIZIO IGI. ALLEVAMENTI PROD. ZOOTECNICHE	100%
	SERVIZIO IGIENE E SANITA' ALIMENTI DI ORIGINE ANIMALE - Fano	100%
	SERVIZIO IGIENE E SANITA' ALIMENTI DI ORIGINE ANIMALE - Pesaro	100%
	SERVIZIO IGIENE E SANITA' ALIMENTI DI ORIGINE ANIMALE - Urbino	100%
	SERVIZIO SANITA' ANIMALE	100%

AREA VASTA I-B	Struttura organizzativa	% valutazione struttura
DIPARTIMENTO		
DIR. MEDICA DI PRESIDIO OSPEDALIERO	CENTRALE DI STERILIZZAZIONE	100%
	CONVENZIONI AORNIS	100%
	COSTI COMUNI OSPEDALIERI	100%
	DIR. MEDICA DI PRESIDIO OSPEDALIERO	100%
	PRIVATI CONVENZIONATI	100%
DISTRETTO FANO	ASSISTENZA DOMICILIARE - Fano	99%
	ASSISTENZA INTEGRATIVA - Fano	99%
	CARCERE - Fossombrone	99%
	CONTINUITA' ASSISTENZIALE - Fano	99%
	CONTINUITA' ASSISTENZIALE - Urbino	99%
	COSTI DISTRETTUALI - Fano	99%
	MATERNO INFANTILE - TERRITORIALE - Fano	99%
	RESIDENZE A GESTIONE DIRETTA - Fano	99%
	RESIDENZIALITA' E ALTRE PRESTAZIONI - Fano	99%
	SOMMINISTRAZIONE DIRETTA STRUTTURE TERRITORIALI - Fano	99%
	SOMMINISTRAZIONE DIRETTA TERRITORIALE - Fano	99%
	SPECIALISTICA AMBULATORIALE - Fano	99%
DISTRETTO PESARO	ASSISTENZA DOMICILIARE - Pesaro	99%
	ASSISTENZA INTEGRATIVA - Pesaro	99%
	CARCERE - Pesaro	99%
	CONTINUITA' ASSISTENZIALE - Pesaro	99%
	COSTI DISTRETTUALI - Pesaro	99%
	MATERNO INFANTILE - TERRITORIALE - Pesaro	99%
	RESIDENZE A GESTIONE DIRETTA - Pesaro	99%
	RESIDENZIALITA' E ALTRE PRESTAZIONI - Pesaro	99%
	SOMMINISTRAZIONE DIRETTA STRUTTURE TERRITORIALI - Pesaro	99%
	SOMMINISTRAZIONE DIRETTA TERRITORIALE - Pesaro	99%
	SPECIALISTICA AMBULATORIALE - Pesaro	99%
DISTRETTO URBINO	ASSISTENZA DOMICILIARE - Urbino	99%
	ASSISTENZA INTEGRATIVA - Urbino	99%
	COSTI DISTRETTUALI - Urbino	99%
	MATERNO INFANTILE - TERRITORIALE - Urbino	99%
	RESIDENZE A GESTIONE DIRETTA - Urbino	99%
	RESIDENZIALITA' E ALTRE PRESTAZIONI - Urbino	99%
	SOMMINISTRAZIONE DIRETTA STRUTTURE TERRITORIALI - Urbino	99%
	SOMMINISTRAZIONE DIRETTA TERRITORIALE - Urbino	99%
	SPECIALISTICA AMBULATORIALE - Urbino	99%
SERVIZI GENERALI E DI SUPPORTO	ACQUISTI E LOGISTICA	93%
	AFFARI LEGALI	97%
	BILANCIO	95%
	CONTROLLO DI GESTIONE	99%
	DIR. AMM.VA PRESIDIO OSPEDALIERO	98%
	DIREZIONE AMM.VA DIPARTIMENTO PREVENZIONE	100%
	FORMAZIONE	98%
	FRONT OFFICE E RELAZIONE CON IL PUBBLICO	97%
	GESTIONE RISORSE UMANE	93%
	GESTIONE TECNICA - PATRIMONIO	100%
	LIBERA PROFESSIONE PRIVACY - FUNZIONE AMM.VA DDP	98%
	LIBERA PROFESSIONE SPECIALISTICA AMBULATORIALE E LISTE ATTESA	100%
	MEDICINA LEGALE	97%
	SEGRETARIA - ARCHIVIO - PROTOCOLLO	98%
	SERVIZIO INFORMATICO	99%
	SERVIZIO PREVENZIONE E PROTEZIONE RISCHI	100%
	SERVIZIO INFERMIERISTICO	100%

AREA VASTA 2-A DIPARTIMENTO	Struttura organizzativa	% valutazione struttura	
ARTICOLAZIONE DI STAFF SANITARIO	BANCA DEGLI OCCHI	100%	
	DIREZIONE MEDICA PRESIDIO FABRIANO	100%	
	DIREZIONE MEDICA PRESIDIO JESI	100%	
	DIREZIONE MEDICA PRESIDIO OSIMO LORETO CHIARAVALLE	100%	
	DIREZIONE MEDICA PRESIDIO SENIGALLIA	100%	
	HOSPICE GOVERNO CLINICO	94%	
	MEDICINA LEGALE	100%	
	PROFESSIONI SANITARIE - JESI	100%	
	PROFESSIONI SANITARIE - SENIGALLIA	100%	
	SERVIZIO PREVENZIONE E PROTEZIONE	100%	
	SERVIZIO PREVENZIONE E PROTEZIONE - ANCONA	100%	
	SERVIZIO PREVENZIONE E PROTEZIONE - ANCONA	100%	
	ATL	ACQUISTI E LOGISTICA	100%
		ATTIVITÀ TECNICHE E PATRIMONIO	100%
CONTROLLO DI GESTIONE		100%	
DIREZIONE AMMINISTRATIVA OSPEDALIERA		100%	
DIREZIONE AMMINISTRATIVA TERRITORIALE		100%	
FORMAZIONE E SVILUPPO RISORSE UMANE		100%	
GESTIONE RISORSE UMANE		100%	
LIBERA PROFESSIONE E RECUPERO CREDITI		100%	
RISORSE ECONOMICHE E FINANZIARIE		100%	
SEGRETARIA DIREZIONE ARCHIVIO PROTOCOLLO		100%	
SISTEMI INFORMATIVI AZIENDALI		100%	
UFFICIO RELAZIONI CON IL PUBBLICO		100%	
DIPARTIMENTO CHIRURGICO		CHIRURGIA GENERALE - DAY SURGERY	100%
		CHIRURGIA GENERALE - FABRIANO	96%
	CHIRURGIA GENERALE - JESI	100%	
	CHIRURGIA GENERALE - LORETO	100%	
	CHIRURGIA GENERALE - OSIMO	98%	
	CHIRURGIA GENERALE - SENIGALLIA	100%	
	UROLOGIA FABRIANO	95%	
	UROLOGIA JESI	89%	
DIPARTIMENTO DI PREVENZIONE	Epidemiologia Ancona	100%	
	Epidemiologia Fabriano	100%	
	Epidemiologia Jesi	100%	
	Epidemiologia Senigallia	100%	
	IAPZ Ancona	100%	
	IAPZ Fabriano	100%	
	IAPZ Jesi	100%	
	IAPZ Senigallia	100%	
	ISP Ancona	100%	
	ISP Jesi	100%	
	ISP Senigallia	100%	
	ISP Fabriano	100%	
	Medicina dello sport Ancona	100%	
	Medicina dello sport Jesi	96%	
	SANITA' ANIMALE ANCONA	100%	
	SANITA' ANIMALE FABRIANO	100%	
	SANITA' ANIMALE JESI	100%	
	SANITA' ANIMALE SENIGALLIA	100%	
	SIAN Ancona	100%	
	SIAN Fabriano	100%	
	SIAN Jesi	100%	
	SIAN Senigallia	100%	
	SIAGA Ancona	100%	
	SIAGA Fabriano	100%	
	SIAGA Jesi	100%	
	SIAGA Senigallia	100%	
	SPSAL Ancona	100%	
	SPSAL Fabriano	100%	
	SPSAL Jesi	100%	
	SPSAL Senigallia	100%	

AREA VASTA 2 - B DIPARTIMENTO	Struttura organizzativa	% Valutazione struttura
DIPARTIMENTO DI RADIOLOGIA PATOLOGIA CLINICA	CITOPATOLOGIA DIAGNOSTICA	100%
	FARMACIA ANCONA	100%
	FARMACIA JESI	100%
	FARMACIA OSPEDALIERA FABRIANO	100%
	FARMACIA SENIGALLIA	100%
	FARMACIA TERRITORIALE FABRIANO	100%
	MEDICINA TRASFUSIONALE - FABRIANO	100%
	MEDICINA TRASFUSIONALE - JESI	100%
	MEDICINA TRASFUSIONALE - SENIGALLIA	100%
	PATOLOGIA CLINICA - ANCONA	100%
	PATOLOGIA CLINICA - FABRIANO	100%
	PATOLOGIA CLINICA - JESI	100%
	PATOLOGIA CLINICA - SENIGALLIA	100%
	RADIOLOGIA - ANCONA	100%
	RADIOLOGIA - FABRIANO	100%
	RADIOLOGIA - JESI	100%
	RADIOLOGIA - SENIGALLIA	100%
DIPARTIMENTO DIPENDENZE PATOLOGICHE	STDP - ANCONA	87%
	STDP - FABRIANO	88%
	STDP - JESI	88%
	STDP - SENIGALLIA	88%
DIPARTIMENTO EMERGENZA	ANESTESIA OSIMO	100%
	ANESTESIA RIANIMAZIONE FABRIANO	100%
	ANESTESIA RIANIMAZIONE JESI	100%
	ANESTESIA RIANIMAZIONE SENIGALLIA	100%
	BLOCCO OPERATORIO FABRIANO	100%
	BLOCCO OPERATORIO JESI	100%
	BLOCCO OPERATORIO OSIMO	100%
	BLOCCO OPERATORIO SENIGALLIA	100%
	CENTRALE OPERATIVA 118	88%
	PRONTO SOCCORSO FABRIANO	100%
	PRONTO SOCCORSO JESI	96%
	PRONTO SOCCORSO OSIMO	100%
	PRONTO SOCCORSO SENIGALLIA	96%
	UTIC - CARDIOLOGIA FABRIANO	97%
	UTIC - CARDIOLOGIA JESI	97%
UTIC - CARDIOLOGIA SENIGALLIA	100%	
DIPARTIMENTO MATERNO INFANTILE	OSTETRICIA - GINECOLOGIA - FABRIANO	94%
	OSTETRICIA - GINECOLOGIA - JESI	98%
	OSTETRICIA - GINECOLOGIA - OSIMO	95%
	OSTETRICIA - GINECOLOGIA - SENIGALLIA	95%
	PEDIATRIA - FABRIANO	100%
	PEDIATRIA - JESI	98%
PEDIATRIA - OSIMO	92%	
PEDIATRIA - SENIGALLIA	93%	
DIPARTIMENTO MEDICO	MEDICINA DPA CINGOLI	93%
	MEDICINA INTERNA - DPA CHIARAVALLE	92%
	MEDICINA INTERNA - DPA FABRIANO	100%
	MEDICINA INTERNA - DPA LORETO	98%
	MEDICINA INTERNA - DPA SENIGALLIA	100%
	MEDICINA INTERNA - JESI	100%
	MEDICINA INTERNA - OSIMO	96%
DIPARTIMENTO SALUTE MENTALE	DSM ANCONA	100%
	DSM FABRIANO	100%
	DSM JESI	100%
	DSM SENIGALLIA	100%
DIPARTIMENTO SPECIALITA' CHIRURGICHE	DERMATOLOGIA FABRIANO	88%
	DERMATOLOGIA JESI	96%
	OCULISTICA - FABRIANO	95%
	OCULISTICA - JESI	100%
	OCULISTICA - SENIGALLIA	97%
	ODONTOSTOMATOLOGIA - FABRIANO	98%
	ODONTOSTOMATOLOGIA - JESI	100%
	ORTOPEDIA E TRAUMATOLOGIA - FABRIANO	100%
	ORTOPEDIA E TRAUMATOLOGIA - SENIGALLIA	100%
	ORTOPEDIA E TRAUMATOLOGIA JESI	90%
	OTORINO - FABRIANO	100%
	OTORINO - JESI	100%
	OTORINO - SENIGALLIA	89%
DIPARTIMENTO SPECIALITA' MEDICHE	DIABETOLOGIA - FABRIANO	83%
	ENDOSCOPIA - JESI	90%
	ENDOSCOPIA - OSIMO	97%
	GASTROENTEROLOGIA - SENIGALLIA	99%
	NEFROLOGIA - FABRIANO	100%
	NEFROLOGIA - JESI	100%
	NEFROLOGIA - SENIGALLIA	100%
	NEUROLOGIA - JESI	90%
	NEUROLOGIA SENIGALLIA	97%
	ONCOLOGIA MEDICA - FABRIANO	100%
	ONCOLOGIA MEDICA - JESI	99%
	ONCOLOGIA MEDICA - SENIGALLIA	100%
	PNEUMOLOGIA - JESI	100%
	PNEUMOLOGIA - OSIMO	94%
	REUMATOLOGIA	90%
	RIABILITAZIONE - FABRIANO	100%
	RIABILITAZIONE - JESI	100%
RIABILITAZIONE - SENIGALLIA	100%	
DISTRETTO	DISTRETTO ANCONA	100%
	DISTRETTO FABRIANO	100%
	DISTRETTO JESI	100%
	DISTRETTO SENIGALLIA	100%

AREA VASTA 3-A	Struttura organizzativa		% valutazione struttura
DIPARTIMENTO			
ARTICOLAZIONE DI LINEE	DIREZIONE AMMINISTRATIVA OSPEDALE		100%
	DIREZIONE AMMINISTRATIVA TERRITORIALE		100%
	GESTIONE RISORSE UMANE		100%
	PATRIMONIO, NUOVE OPERE, ATTIVITA' TECNICHE		100%
	SERVIZIO PROVVEDITORATO ECONOMALE TECNICO Acquisti e Logistica		100%
ARTICOLAZIONE di STAFF ALLA DIREZIONE	CONTROLLO DI GESTIONE		100%
	DIREZIONE SANITARIA OSPEDALIERA CAMERINO		100%
	DIREZIONE SANITARIA OSPEDALIERA CIVITANOVA		100%
	DIREZIONE SANITARIA OSPEDALIERA MACERATA		100%
	PREVENZIONE E PROTEZIONE RISCHI ARIA VASTA 3 MACERATA		100%
	SEGRETARIA DI DIREZIONE, ARCHIVIO, PROTOCOLLO		100%
	SERVIZIO GESTIONE SISTEMI INFORMATIVI		100%
	SERVIZIO PROFESSIONI SANITARIE CIVITANOVA		100%
	SERVIZIO PROFESSIONI SANITARIE MACERATA-CAMERINO		100%
	SUPPORTO LEGALE, CONTENZIOSO ED ASSICURATIVO	SOSPESA	
	UFFICIO FORMAZIONE AGGIORNAMENTO		100%
	URP QUALITA'		100%
	ZBLOCCO OPERATORIO OSPEDALE RECANATI		100%
	ZBLOCCO OPERATORIO OSPEDALE CAMERINO - SAN SEVERINO		100%
	ZBLOCCO OPERATORIO OSPEDALE CIVITANOVA		100%
	ZBLOCCO OPERATORIO OSPEDALE MACERATA - TOLENTINO		100%
ARTICOLAZIONE SERVIZIO BILANCIO E CONTABILITA' ASUR	SERVIZIO BILANCIO		100%
DIPARTIMENTO CHIRURGIA SPECIALISTICA	DERMATOLOGIA MACERATA		94%
	OCULISTICA CAMERINO - SAN SEVERINO		97%
	OCULISTICA MACERATA		98%
	ORTOPEDIA TRAUMATOLOGIA CAMERINO		94%
	ORTOPEDIA TRAUMATOLOGIA CIVITANOVA		91%
	ORTOPEDIA TRAUMATOLOGIA MACERATA		96%
	OTORINOLARINGOIATRIA CIVITANOVA		78%
	OTORINOLARINGOIATRIA MACERATA		94%
DIPARTIMENTO DI EMERGENZA URGENZA	ANESTESIA RIANIMAZIONE CIVITANOVA		100%
	ANESTESIA RIANIMAZIONE CAMERINO		100%
	ANESTESIA RIANIMAZIONE MACERATA		100%
	EMERGENZA TERRITORIALE - IIR MACERATA CAMERINO		100%
	PRONTO SOCCORSO-MEDICINA D'URGENZA CAMERINO		95%
	PRONTO SOCCORSO-MEDICINA D'URGENZA CIVITANOVA		90%
	PRONTO SOCCORSO-MEDICINA D'URGENZA MACERATA		91%
DIPARTIMENTO DI PREVENZIONE	IGIENE ALLEV. E PROD. ZOOTECNICHE AREA C		100%
	IGIENE DEGLI ALIMENTI ORIGINE ANIMALI (AREA B		100%
	OSSERVATORIO EPIDEMIOLOGICO CIVITANOVA CAMERINO		100%
	OSSERVATORIO EPIDEMIOLOGICO SCREENING CAMERINO		100%
	OSSERVATORIO EPIDEMIOLOGICO VETERINARIO		100%
	SANITA' ANIMALE AREA A		100%
	SERVIZIO IAN CAMERINO		100%
	SERVIZIO IAN CIVITANOVA		100%
	SERVIZIO IAN MACERATA		100%
	SERVIZIO ISP CAMERINO		99%
	SERVIZIO ISP CIVITANOVA		100%
	SERVIZIO ISP MACERATA		100%
	SERVIZIO PSM CAMERINO		100%
	SERVIZIO PSM CIVITANOVA		97%
	SERVIZIO PSM MACERATA		100%
DIPARTIMENTO DIPENDENZE PATOLOGICHE	SERVIZIO RECUPERO TOSSICODIPENDENZE SERT CAMERINO		100%
	SERVIZIO RECUPERO TOSSICODIPENDENZE SERT CIVITANOVA		100%
	SERVIZIO RECUPERO TOSSICODIPENDENZE SERT MACERATA		100%
DIPARTIMENTO FUNZIONALI DEI SERVIZI	ANATOMIA PATOLOGICA		97%
	FISICA SANITARIA		100%
	LABORATORIO ANALISI AV3		98%

AREA VASTA 3 - B	Struttura organizzativa	% valutazione struttura
DIPARTIMENTO		
DIPARTIMENTO MEDICINA INTERNA E GERIATRICA	DIABETOLOGIA CIVITANOVA DIABETOLOGIA MACERATA DIABETOLOGIA CAMERINO EMATOLOGIA AREA VASTA 3 GERIATRIA UMPIA MATELICA UMPIA RECANATI UMPIA TOLENTINO UNGODEGENZA OSPEDALE TREIA MEDICINA RIABILITATIVA TERRITORIALE MACERATA MEDICINA CAMERINO MEDICINA CIVITANOVA MEDICINA MACERATA MEDICINA SAN SEVERINO TERAPIA DEL DOLORE E CURE PALLIATIVE	90% 100% 100% 95% 100% 91% 100% 100% 99% 100% 99% 91% 95% 91% 99%
DIPARTIMENTO SCIENZE RADIOLOGICHE	MEDICINA NUCLEARE MACERATA RADIOLOGIA CAMERINO RADIOLOGIA CIVITANOVA RADIOLOGIA MACERATA TOLENTINO RADIOTERAPIA MACERATA	99% 100% 98% 100% 100%
DIPARTIMENTO SPECIALTÀ MEDICHE	ALLERGOLOGIA CIVITANOVA CARDIOLOGIA CAMERINO UTIC CARDIOLOGIA CIVITANOVA CARDIOLOGIA MACERATA CARDIOLOGIA TERRITORIALE OSPEDALIERA CIVITANOVA GASTROENTEROLOGIA-ENDOSCOPIA DIGESTIVA MACERATA LABORATORIO EMODINAMICA MACERATA MALATTIE INFETTIVE MACERATA NEFROLOGIA E DIALISI CIVITANOVA NEFROLOGIA-DIALISI MACERATA NEUROLOGIA MACERATA ONCOLOGIA MACERATA PNEUMOLOGIA CIVITANOVA PNEUMOLOGIA MACERATA UTIC CIVITANOVA UTIC MACERATA	100% 95% 93% 98% 100% 100% 100% 100% 94% 100% 93% 94% 100% 98% 93% 98%
DIPARTIMENTO TRASFUSIONALE	SIT SERVIZIO IMMUNOTRASFUSIONALE	100%
DIPARTIMENTO DEL FARMACO	FARMACIA OSPEDALIERA CAMERINO FARMACIA OSPEDALIERA CIVITANOVA FARMACIA OSPEDALIERA MACERATA SERVIZIO FARMACIUTICO TERRITORIALE AREA VASTA 3	100% 100% 100% 96%
DIPARTIMENTO TRASMURALE MATERNO INFANTILE	CONSULTORIO NEUROPSICHIATRIA INFANTILE MACERATA OSTETRICIA E GINECOLOGIA CIVITANOVA OSTETRICIA E GINECOLOGIA MACERATA OSTETRICIA E GINECOLOGIA SAN SEVERINO - CAMERINO PEDIATRIA CIVITANOVA PEDIATRIA E NEONATOLOGIA MACERATA PEDIATRIA SAN SEVERINO	100% 100% 95% 94% 84% 98% 98% 96%
DIPARTIMENTO TRASMURALE SALUTE MENTALE	SERVIZIO SALUTE MENTALE CAMERINO SERVIZIO SALUTE MENTALE CIVITANOVA - RECANATI - SPDC CIVITANOVA ML SERVIZIO SALUTE MENTALE MACERATA - SPDC MACERATA	100% 100% 100%
DISTRETTO	DISTRETTO CAMERINO DISTRETTO CIVITANOVA DISTRETTO MACERATA	98% 95% 97%
DIPARTIMENTO CHIRURGIA MAGGIORE ONCOLOGICA	CCB - WUEK-SURGERY OSPEDALE RECANATI CHIRURGIA GENERALE CAMERINO CHIRURGIA GENERALE CIVITANOVA CHIRURGIA GENERALE MACERATA CHIRURGIA GENERALE SAN SEVERINO UROLOGIA CIVITANOVA UROLOGIA MACERATA	94% 98% 96% 87% 98% 93% 93%
SERVIZIO MEDICINA LEGALE	SERVIZIO MEDICINA LEGALE DISTRETTO MACERATA	100%

AREA VASTA 4-A	Struttura organizzativa	% valutazione struttura
DIPARTIMENTO		
Dipartimento Amministrativo	U.O.C. ACQUISTI E LOGISTICA	100%
	U.O.C. BILANCIO	100%
	U.O.C. GESTIONE RISORSE UMANE	100%
	U.O.C. PATRIMONIO NUOVE OPERE-ATTIVITA' TECNICHE	100%
DIPARTIMENTO DI PREVENZIONE	U.O.C. S.I.A.N.	88%
	U.O.C. S.I.A.O.A.	100%
	U.O.C. S.I.S.P.	100%
	U.O.C. S.P.S.A.L.	100%
	U.O.C. S.S.A.	100%
	U.O.S. S.I.A.P.Z.	100%
DIPARTIMENTO DIPENDENZE PATOLOGICHE	U.O.C. SERVIZIO TERRITORIALE DIPENDENZE PATOLOGICHE	100%
DIPARTIMENTO MATERNO INFANTILE	U.O.C. OSTETRICIA E GINECOLOGIA	98%
	U.O.C. PEDIATRIA	92%
AMMINISTRAZIONE GENERALE	SERVIZIO PREVENZIONE E PROTEZIONE	100%
	UFFICIO RELAZIONI CON IL PUBBLICO	97%
	SERVIZIO DELLE PROFESSIONI SANITARIE	100%
	U.O.C. AFFARI GENERALI ISTITUZIONALI E RELAZIONI SINDACALI	100%
	U.O.C. SISTEMA INFORMATIVO AZIENDALE	100%
	UFFICIO CONTROLLO DI GESTIONE	100%
	UFFICIO DI STAFF LEGALE	100%
	UFFICIO FORMAZIONE ED AGGIORNAMENTO	100%
	UFFICIO PROGRAMMAZIONE SANITARIA E MIGLIORAMENTO QUALITA'	100%
	U.O.S. SEGRETERIA DI DIREZIONE, ARCHIVIO E PROTOCOLLO	100%
DIPARTIMENTO DI AREA DIAGNOSTICA E DEI SERVIZI	U.O.C. CENTRO TRASFUSIONALE	100%
	U.O.C. FARMACIA	99%
	U.O.C. PATOLOGIA CLINICA	100%
	U.O.C. RADIOLOGIA	95%
	U.O.S. CITOLOGIA	100%
	U.O.S. NEURORADIOLOGIA	97%
DIPARTIMENTO DI CHIRURGIA	U.O.C. CHIRURGIA GENERALE	100%
	U.O.C. OCULISTICA	100%
	U.O.C. ODONTOSTOMATOLOGIA	100%
	U.O.C. ORTOPEDIA / TRAUMATOLOGIA	100%
	U.O.C. OTORINOLARINGOIATRIA	100%
	U.O.C. UROLOGIA	100%
	U.O.S. CHIRURGIA AMBULATORIALE	100%
DIPARTIMENTO DI EMERGENZA	PUNTI DI PRIMO INTERVENTO	100%
	U.O.C. ANESTESIA E RIANIMAZIONE	98%
	U.O.C. MEDICINA E CHIRURGIA D'URGENZA	100%
	U.O.S. POTES 118	100%

AREA VASTA 4 - B	Struttura organizzativa	% valutazione struttura
DIPARTIMENTO		
DIPARTIMENTO DI MEDICINA	U.O.C. CARDIOLOGIA	100%
	U.O.C. GASTROENTEROLOGIA	98%
	U.O.C. MALATTIE INFETTIVE	99%
	U.O.C. MEDICINA INTERNA	85%
	U.O.C. NEFROLOGIA E DIALISI	100%
	U.O.C. NEUROLOGIA	91%
	U.O.C. ONCOLOGIA	91%
	U.O.C. RECUPERO E RIEDUCAZIONE FUNZIONALE	100%
	U.O.S. ALLERGOLOGIA	85%
	U.O.S. CENTRO DI VALUTAZIONE TAO	100%
	U.O.S. DERMATOLOGIA	85%
	U.O.S. DIABETOLOGIA	100%
DIPARTIMENTO DI SALUTE MENTALE	U.O. STRUTTURE RIABILITATIVE SEMIRESIDENZIALI	100%
	U.O.C. AREA OSPEDALIERA	100%
	U.O.C. AREA TERRITORIALE	100%
	U.O.S. STRUTTURE RIABILITATIVE RESIDENZIALI	100%
DIREZIONE AMMINISTRATIVA AREA TERRITORIALE	U.O.C. DIREZIONE AMMINISTRATIVA AREA TERRITORIALE	100%
DIREZIONE DEI PRESIDI	PRESIDI OSPEDALIERI COSTI COMUNI	100%
	U.O.C. DIREZIONE AMMINISTRATIVA PO	100%
	U.O.C. DIREZIONE MEDICA OSPEDALIERA	100%
DISTRETTO 1	COSTI COMUNI DISTRETTO 1	94%
	U.O.C. SERVIZI SANITARI DI BASE	94%
	U.O.S. AREA MATERNO INFANTILE	94%
	U.O.S. CURE DOMICILIARI E RESIDENZIALITA'	94%
	U.O.S. CURE PRIMARIE	94%
	U.O.S. MEDICINA LEGALE	100%
	U.O.S. U.M.I.A.	94%
DISTRETTO 2	U.O.C. SERVIZI SANITARI DI BASE	94%
	U.O.S. CURE DOMICILIARI E RESIDENZIALITA'	94%
	U.O.S. CURE PRIMARIE	94%
	COSTI COMUNI	94%
	U.O.S. ASSISTENZA SPECIALISTICA TERRITORIALE ED INTEGRATIVA	94%
	U.O.S. CONSULTORIO	94%
	U.O.S. U.M.E.E.	94%
DISTRETTO 3	U.O.C. SERVIZI SANITARI DI BASE	94%
	U.O.S. CURE DOMICILIARI E RESIDENZIALITA'	94%
	U.O.S. CURE PRIMARIE	94%
	COSTI COMUNI	94%
	U.O.S. ASSISTENZA SPECIALISTICA TERRITORIALE ED INTEGRATIVA	94%
	U.O.S. CONSULTORIO	94%
	U.O.S. U.M.E.E.	94%

AREA VASTA 5 - A DIPARTIMENTO	Struttura organizzativa	% valutazione struttura
ARTICOLAZIONE ASUR IN AV5	BILANCIO E Progr. FINANZIARIA	100%
	CONTROLLO DI GESTIONE	100%
	UFFICIO LEGALE	100%
ARTICOLAZIONE DI LINEE AMMINISTRATIVE	ACQUISTI E LOGISTICA	100%
	DIREZIONE AMMINISTRATIVA OSPEDALE	100%
	DIREZIONE AMMINISTRATIVA TERRITORIALE	100%
	GESTIONE RISORSE UMANE	100%
	PATRIMONIO - NUOVE OPERE - ATTIVITA' TECNICHE	100%
ARTICOLAZIONE DI STAFF AMMINISTRATIVO	FORMAZIONE	100%
	SEGRETERIA DIREZIONE ARCHIVIO E PROTOCOLLO	100%
	SERVIZIO PREVENZIONE E PROTEZIONE	100%
	SISTEMI INFORMATIVI	100%
	URP	100%
ARTICOLAZIONE DI STAFF SANITARIO	GOVERNO CLINICO	100%
	PROFESSIONI SANITARIE	100%
	SERVIZIO FARMACEUTICO IN AREA VASTA	100%
CURE TUTELARI	CONSULTORIO AV	100%
	DIREZIONE CURE TUTELARI	100%
	UMEA AP	100%
	UMEA SBT	100%
	UMEE AP	100%
DIPARTIMENTO CHIRURGICO	UMEE SBT	100%
	CHIRURGIA AP	100%
	CHIRURGIA SBT	100%
	DIREZIONE DIPARTIMENTO CHIRURGICO	100%
	OCULISTICA	100%
	ORL IN AV	100%
	ORTOPEDIA AP	100%
	ORTOPEDIA SBT	100%
UROLOGIA	100%	
DIPARTIMENTO DEI SERVIZI	ANATOMIA PATOLOGICA	100%
	DIREZIONE DIPARTIMENTO DEI SERVIZI	100%
	FISICA SANITARIA	100%
	LABORATORIO ANALISI	100%
	MEDICINA NUCLEARE	100%
	MEDICINA TRASFUSIONALE	100%
	RADIOLOGIA CLINICA AP	100%
	RADIOLOGIA CLINICA SBT	100%
RADIOTERAPIA	100%	
DIPARTIMENTO DI PREVENZIONE	IGIENE ALLEVAMENTI E PRODUZIONE ZOOTECNICHE - AREA C AP	100%
	IGIENE ALLEVAMENTI E PRODUZIONE ZOOTECNICHE - AREA C SBT	100%
	IGIENE DEGLI ALIMENTI DI ORIGINE ANIMALE - AREA B AP	100%
	IGIENE DEGLI ALIMENTI DI ORIGINE ANIMALE - AREA B ASBT	100%
	OSSERVATORIO EPIDEMIOLOGICO AP	100%
	OSSERVATORIO EPIDEMIOLOGICO SBT	100%
	PEAS AP	100%
	PREVENZIONE UNICA DI AREA VASTA	100%
	SANITA' ANIMALE - AREA A	100%
	SIAN - IGIENE ALIMENTI E NUTRIZIONE	100%
	SISP - IGIENE E SANITA' PUBBLICA AP	100%
	SISP - IGIENE E SANITA' PUBBLICA SBT	100%
	SISAL - PREV. E SICUREZZA AMB. DI LAVORO	100%

AREA VASTA 5 - B	Struttura organizzativa	% valutazione struttura
DIPARTIMENTO		
DIPARTIMENTO DIPENDENZE PATOLOGICHE	DIREZIONE DDP SERT AP SERT SBT	100% 100% 100%
DIPARTIMENTO EMERGENZA URGENZA	ANESTESIA E RIANIMAZIONE AP ANESTESIA E RIANIMAZIONE SBT CARDIOLOGIA CARDIOLOGIA AD INDIRIZZO RIABILITATIVO CENTRALE OPERATIVA 118 DIREZIONE DIPARTIMENTO DEU PS E MEDICINA D'URGENZA AP PS E MEDICINA D'URGENZA SBT	100% 100% 100% 100% 100% 100% 89% 100%
DIPARTIMENTO MATERNO INFANTILI	DIREZIONE DIPARTIMENTO MATERNO INFANTILE NEUROPSICHIATRIA INFANTILE OSTETRICIA E GINECOLOGIA AP OSTETRICIA E GINECOLOGIA SBT PEDIATRIA AV	100% 100% 90% 100% 100%
DIPARTIMENTO MEDICO	DIABETOLOGIA DIREZIONE DIPARTIMENTO MEDICO EMATOLOGIA GASTROENTEROLOGIA GERIATRIA MEDICINA AP MEDICINA FISICA E RIABILITAZIONE MEDICINA SBT NEFROLOGIA E DIALISI NEUROLOGIA ONCOLOGIA AP ONCOLOGIA SBT PNEUMOLOGIA	100% 100% 100% 100% 100% 100% 100% 100% 100% 100% 100% 100% 100%
DIREZIONE DI AV. AREA OSPEDALIERA	DIREZIONE SANITARIA OSPEDALIERA AP DIREZIONE SANITARIA OSPEDALIERA SBT	100% 100%
DSM	C.S.M. D.S.M. PSICHIATRIA AP (DI CONSULTAZIONE) S.P.D.C.	100% 100% 100% 100%
TERRITORIO	CURE DOMICILIARI SBT DIREZIONE DISTRETTO AP DIREZIONE DISTRETTO SBT DISTRETTO SBT DISTRETTO/ADI AP MEDICINA LEGALE AV POLIAMBULATORIO SBT R.S.A. DISTRETTO AP R.S.A. SBT	100% 100% 100% 100% 100% 100% 100% 100% 100%

3 – Obiettivi individuali

Di seguito, si rappresentano le informazioni sintetiche sul grado di raggiungimento degli obiettivi individuali del personale dipendente e, in particolare, sul grado di differenziazione dei giudizi, evidenziano 4 classi di punteggio finale:

- a) pari al 100%
- b) tra il 90 ed il 99,9%;
- c) tra il 60 ed il 89,9%;
- d) inferiore al 60%.

Il punteggio finale è determinato dalla sommatoria dei punti ottenuti sulla performance della struttura organizzativa e sulla performance individuale, ponderata sulla base delle percentuali definite dai singoli Accordi Integrativi di Area Vasta (escludendo eventuali quote destinate a progettualità strategiche).

Tale informazioni sono dettagliate per tipologia di personale (dirigente e comparto), nonché per le diverse articolazioni territoriali dell'ASUR (Aree Vaste), in conformità alle disposizioni contenute nella Delibera Civit n. 5/2012.

Tabella 1 - “Categorie di personale oggetto della valutazione individuale”

	personale valutato (valore assoluto)	periodo conclusione valutazioni	
		mese e anno (mm/aaaa)	valutazione ancora in corso (SI/NO)
Dirigenti	2.627	ott-16	si, per 137 posizioni
Comparto	11.821	ott-16	si per 147 posizioni

Tabella 2 - "Personale per classi di punteggio finale"

Dirigenti	Personale per classe di punteggio				sospesi
	100%	99,9%-90%	89,9%-60%	Inferiore al 60%	
AV1	40	270			78
AV2	352	461	44		
AV3	304	353	25		1
AV4	77	188	6		57
AV5	439	42	15		
Direzione	8	3			1
TOTALE	1.220	1.317	90	0	137

Comparto	Personale per classe di punteggio				sospesi
	100%	99,9%-90%	89,9%-60%	Inferiore al 60%	
AV1	66	1.736			11
AV2	1.373	2.056	76		
AV3	1.569	1.627	16		
AV4	528	749			129
AV5	1.809	171	2		7
Direzione	28	15			
TOTALE	5.373	6.354	94	0	147

Le situazioni sospese, al momento di redazione della presente relazione, sono legate alle valutazioni individuali non effettuate dal valutatore di prima istanza e/o non controfirmate dal valutato, ad eccezione di due casi in cui le valutazioni individuali sono in attesa di essere verificate dal Nucleo di Valutazione aziendale.

Rispetto alle valutazioni individuali, così come rappresentate nella tabella che precede, sono pervenute alcune richieste di riesame, che saranno verificate dal Nucleo.

E) RISORSE EFFICIENZA ED ECONOMICITA'

L'obiettivo economico generale dell'ASUR è determinato sia dal raggiungimento dell'equilibrio di bilancio sia dal rispetto del Budget di costi assegnato annualmente dalla Giunta Regionale, eventualmente rimodulato nel Bilancio di previsione aziendale; tali criteri sono stati approvati dalla Giunta con DGRM 666 del 07/08/15.

Sulla base di tali criteri, si evidenzia il pieno raggiungimento degli obiettivi economici, chiudendosi il Bilancio d'Esercizio 2015 con un utile di euro 89.359 e avendo rispettato altresì il limite di spesa sui costi previsti nel Bilancio di previsione 2015 considerata il maggior accantonamento effettuato per l'esubero del tetto programmato della mobilità attiva extra regionale del privato accreditato effettuata ai sensi della DGRM 566 del 30/05/2016.

Il prospetto seguente propone il confronto tra il quadro economico previsionale e la situazione di chiusura dell'esercizio 2015, sulla base dello schema di riferimento regionale con cui sono stati assegnati i Budget aziendali. Sulla base di tale schema si evidenzia che il Bilancio consuntivo 2015 evidenzia un totale dei costi (lettera h) pari a 2.325.159.663 euro contro una previsione 2015 di 2.317.735.429 euro, registrando uno scostamento "apparente" di 7.424.234 euro.

		BILANCIO DI PREVISIONE 2015	BILANCIO CONSUNTIVO 2015	Delta Consuntivo / Budget
a4	FSR indistinto agli Enti del SSR di cui:	2.068.835.266	2.070.582.556	1.747.289
a4.1	da destinare agli investimenti ai sensi del D.Lgvo 118/2011	20.121.356	22.964.098	2.842.742
a4.2a	da destinare alla spesa corrente	2.040.757.630	2.016.725.908	24.031.722
a4.2b	da destinare al F.do di riequilibrio	-	-	-
a4.2c	da destinare a spesa corrente con vincolo di destinazione regionale	7.956.280	30.892.550	22.936.270
b	Mobilità attiva extraregionale di cui:	86.579.337	86.724.548	145.211
b1	Mobilità attiva extraregionale anno 2012	86.579.337	86.724.548	145.211
b2	Conguaglio positivo di mobilità extraregionale degli anni precedenti	-	-	-
c	Fondo Sanitario Regionale vincolato post DL n. 95 del 06/07/12 di cui:	32.624.581	32.664.786	40.205
c1	Obiettivi di carattere prioritario	26.592.649	26.592.649	-
c2	Medicina Penitenziaria	2.559.222	2.559.222	-
c3	Altre quote vincolate a copertura di costi sostenuti	1.215.040	1.215.040	-
c4	Altre quote vincolate (esclusività, Aids, borse di studio MMG,...)	2.257.670	2.297.875	40.205
d	Ulteriori trasferimenti agli Enti del SSR di cui:	19.102.548	24.522.864	5.420.316
d1	Pay Back	16.713.058	18.184.750	1.471.692
d3	Risorse regionali aggiuntive	2.389.490	6.338.113	3.948.623
e=(a2+b+c+d)	TOTALE TRASFERIMENTI DA REGIONE AGLI ENTI DEL SSR	2.207.141.732	2.214.494.753	7.353.021
f	ENTRATE PROPRIE DEGLI ENTI DEL SSR DI CUI:	110.593.697	110.754.269	160.572
f1	Ricavi propri	83.327.333	82.121.920	1.205.413
f2	Utilizzo fondi per quote inutilizzate contributi di esercizi precedenti da Regione	5.355.372	1.915.182	3.440.190
f3	Ricavi straordinari	21.910.992	26.717.167	4.806.175
				-
				-
s=q+r	TOTALE RISORSE DISPONIBILI PER GLI ENTI DEL SSR	2.317.735.429	2.325.249.022	7.513.593
h	TOTALE COSTI	2.317.735.429	2.325.159.663	7.424.234
h1	Gestionali (al netto della mobilità passiva extraregionale)	2.144.019.839	2.147.534.087	3.514.248
h2	Mobilità passiva extraregionale	147.710.756	148.778.000	1.067.244
h5	Costi relativi alle quote vincolate (riferimento voci a4.2c e c3)	5.883.478	5.883.478	-
h6	Costi da destinare agli investimenti ai sensi del D.Lgvo 118/2011 (riferimento voce a2.1)	20.121.356	22.964.098	2.842.742
j = (g-h)	Avanzo/disavanzo programmato	0	89.359	89.359

In realtà, l'ASUR ha pienamente rispettato il limite di spesa sui costi totali previsti nel Bilancio di previsione 2015, così come rappresentato nel prospetto che segue, in quanto lo scostamento precedente determinato è inficiato dai seguenti fattori:

a) l'importo degli investimenti con fondi correnti incluso nella voce *b6* del Bilancio Preventivo 2015 è pari all'80% del valore di acquisto programmato, invece la stessa voce a consuntivo include il 100% degli acquisti effettuati con fondi correnti, ai sensi della DGRM 566/2016; ai fini del confronto, pertanto, è necessario sterilizzare tale differenza, considerando anche a consuntivo una quota pari all'80% del valore di acquisto di tali investimenti, ossia l'importo di 18.371.278 euro;

b) il Bilancio di esercizio 2015 include un accantonamento per 3.002.782 euro relativo alla deroga ai tetti di spesa anno 2015 in mobilità attiva interregionale del privato accreditato (ai sensi della tabella 4 DGRM 1109/2015), che non era stato incluso nell'assegnazione definitiva del Budget 2015 di cui alla DGRM 1223/2015 e nel Bilancio di previsione ASUR per l'anno 2015; ai fini del confronto, pertanto, è necessario aggiungere ai costi del Bilancio preventivo (*h1*) l'importo di 3.002.782 euro, per un totale di costi di 2.320.738.211 euro.

Al netto di tali fattori, lo scostamento tra consuntivo e preventivo registrato dall'ASUR è pari a -171.368 euro, dimostrando il pieno rispetto del limite di spesa assegnato dalla Regione.

		BILANCIO DI PREVISIONE 2015	BILANCIO CONSUNTIVO 2015	Delta Consuntivo / Budget
h	TOTALE COSTI	2.320.738.211	2.320.566.844	- 171.368
h1	Gestionali (al netto della mobilità passiva extraregionale)	2.147.022.621	2.147.534.087	511.466
h2	Mobilità passiva extraregionale	147.710.756	148.778.000	1.067.244
h3	Conguaglio negativo di mobilità extraregionale degli anni precedenti	-	-	-
h4	Oneri straordinari per sopravvenienze passive derivanti dall'incremento del valore della mobilità attiva e passiva extraregionale dell'anno 2010	-	-	-
h5	Costi relativi alle quote vincolate (riferimento voci a4.2c e c3)	5.883.478	5.883.478	-
h6	Costi da destinare agli investimenti ai sensi del D.Lgvo 118/2011 (riferimento voce a2.1)	20.121.356	18.371.278	- 1.750.078

Per quanto riguarda il confronto tra il Bilancio consuntivo 2015 e Bilancio consuntivo 2014, la tabella sottostante evidenzia l'andamento dei costi e dei ricavi di esercizio rispetto all'anno precedente, mostrando un incremento dei costi di esercizio pari a 10,3 milioni di euro in termini assoluti.

	Esercizio 2014	Esercizio 2015	Var. Assoluta 2015 / 2014	Var. % 2015 / 2014
Ricavi	2.676	2.636	10,3	0,38%
Costi	2.676	2.636	10,3	0,38%
Risultato di bilancio (Utile)	0,1	0,09	- 0,0	-12,0%

Valori in milioni di €

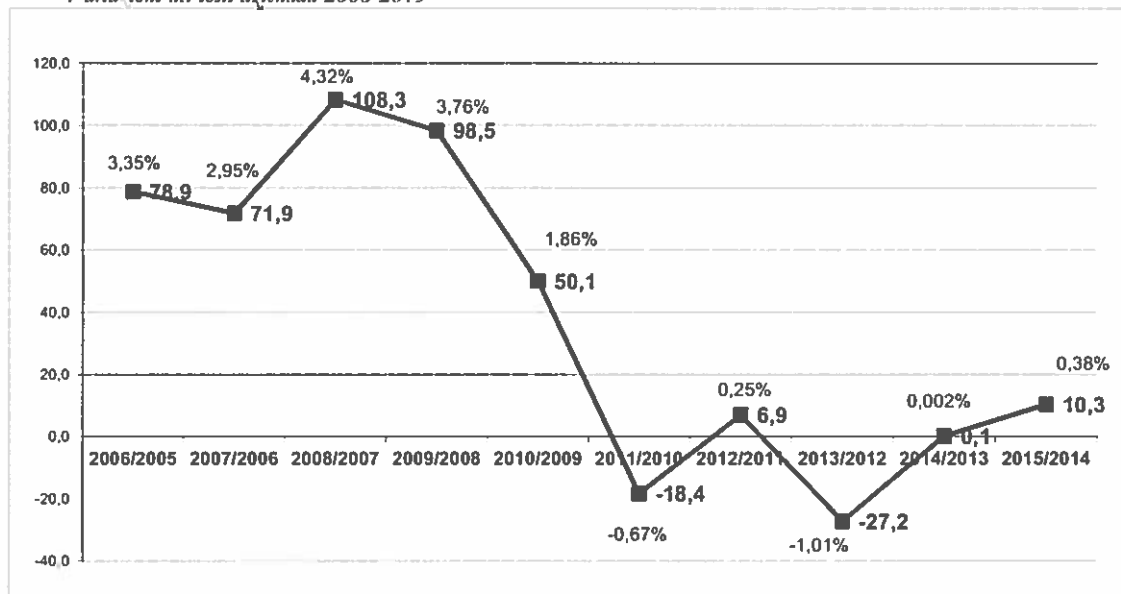
Rispetto al mantenimento del volume complessivo dei costi aziendali, la composizione degli stessi ha subito una variazione interna; si veda a tal proposito la tabella 4.1.3 che segue. Infatti, la mobilità passiva intra-regionale ha assunto un peso relativo e assoluto minore rispetto all'anno precedente (-6,3 milioni di euro), confermando il trend registrato nello scorso anno, a favore dei costi di gestione che hanno registrato un potenziamento di 17,4 milioni di euro.

Tab. 4.1.3

	Esercizio 2014	Comp. %	Esercizio 2015	Comp. %	Var. Ass
Mobilità SSR	373,7	14,0%	367,4	13,7%	- 6,3
Mobilità SSN	149,6	5,6%	148,8	5,5%	- 0,8
Altro	2.152,6	80,4%	2.170,1	80,8%	17,4
Totale costi	2.675,9	100%	2.686,2	100%	10,3

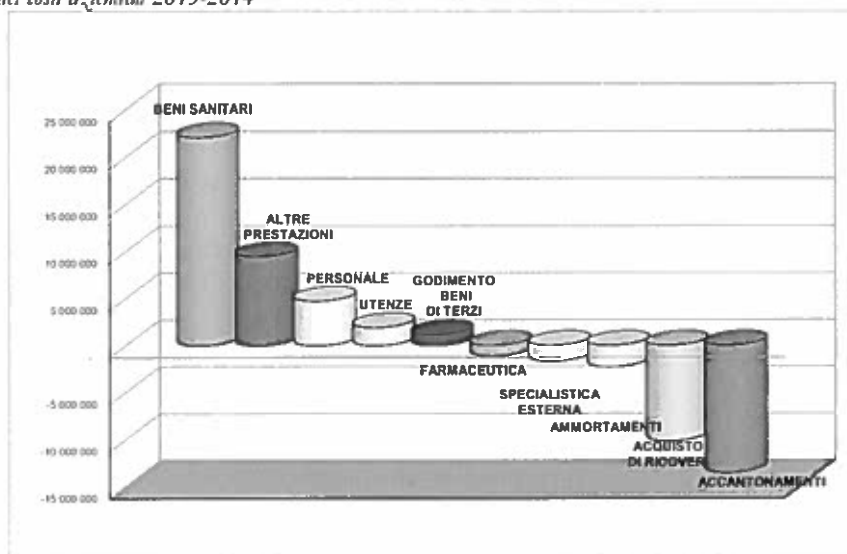
La crescita dei costi, in linea con la programmazione regionale e aziendale 2015, risulta comunque contenuta se si analizza la variazione dei costi dell'ultimo decennio confermando di fatto l'arresto del trend di crescita dei costi avviato nel 2010, così come evidenziato nel grafico seguente¹.

Variazione dei costi aziendali 2006-2015



Di seguito si rappresenta la variazione dei costi per aggregati economici registrata nel 2015 rispetto all'anno precedente, precisando che le variazioni maggiori hanno interessato il consumo di beni (soprattutto farmaci per effetto della diffusione del nuovo farmaco antiepatite) e le prestazioni sanitarie, che includono la messa a regime delle progettualità di potenziamento del settore socio-sanitario (DGRM n. 986 e n. 1013 del 2014), l'applicazione del nuovo sistema tariffario per le prestazioni residenziali e semiresidenziali (DGRM n. 1331/2014) ed il convenzionamento dei CDSE (comunità per disabili finanziate precedentemente dalla Regione).

Variazione assoluta dei costi aziendali 2015-2014



F) IL PROCESSO DELLA PERFORMANCE 2015

Con riferimento al ciclo delle performance aziendale di cui al D.Lgs. 150/2009 (art. 4), di seguito rappresentato, si descrive nel paragrafo presente il processo di assegnazione degli obiettivi per l'anno 2015 dell'ASUR.



Così come previsto nel Piano della Performance, l'attività di programmazione strategica aziendale è avviata con la definizione delle risorse a disposizione per l'Azienda, così come stabilite dalla Giunta Regionale nella delibera di approvazione dell'esercizio provvisorio per l'anno di riferimento (DGRM 1440/2014), nonché con l'analisi del contesto di riferimento in termini di vincoli esterni derivanti da disposizioni vigenti a livello nazionale e regionale.

Con DGRM n. 1440 del 22 dicembre 2014, in attesa dell'assegnazione definitiva del budget, la Regione Marche ha autorizzato gli Enti del Servizio Sanitario Regionale e quindi anche l'ASUR, alla gestione provvisoria dei rispettivi Bilanci economici preventivi anno 2015 per lo svolgimento delle sole attività istituzionali. Il totale dei costi autorizzato per l'ASUR è pari a 2.270.977.948 euro, con una riduzione dei costi gestionali rispetto al Budget 2014 pari a complessivi 10.618.792 euro (-0,5%). Sulla base di quanto riportato all'Allegato A della deliberazione, gli Enti del SSR sono altresì tenuti a garantire lo stesso livello di entrate proprie di cui alla delibera di assegnazione del Budget 2015. Nello stesso atto, si rinvia a successiva deliberazione la determinazione del tetto di spesa da assegnare agli investimenti con fondi correnti.

Con DGRM n. 346 del 28 aprile 2015, ad integrazione della DGRM 1440 citata, la Regione Marche ha autorizzato gli Enti del Servizio Sanitario Regionale alla gestione provvisoria del budget da destinare agli investimenti con fondi correnti, di cui al D.Lgs. 118/11, assegnando all'ASUR un tetto di Euro 24.099.968,05, pari all'80% del valore di acquisto di Euro 30.124.960,06. Tale delibera ha aggiornato altresì il tetto sui costi in conto esercizio a 2.271.577.948 euro, prevedendo l'approvazione delle seguenti progettualità per complessivi 580.000 Euro:

- Osservatorio interdisciplinare sui lavoratori del territorio fabrianese "affetti da crisi economica" SOW save our Workers (salviamo i nostri lavoratori);
- Promozione della salute 2015;
- Progetto informatizzazione delle case della salute a supporto della riconversione di piccoli ospedali – potenziamento cure domiciliari;
- Prevenzione cura riabilitazione degli stati di disturbo della condotta alimentare e dell'obesità / organizzazione della rete di accoglienza per i disturbi alimentari del polo sud delle Marche;
- Sviluppo chirurgia senologica;
- SIP-DCA.. Supporto interattivo protetto per minori adolescenti e giovani adulti con disturbi del comportamento alimentare-mantenimento.

Con DGRM n. 665 del 7 agosto, la Giunta Regionale ha individuato gli obiettivi sanitari del SSR per l'anno 2015 assegnando all'ASUR gli obiettivi, indicatori e target riportati all'Allegato A alla delibera stessa. Inoltre, con la stessa delibera, a modifica della DGRM 346/2015, sono stati autorizzati investimenti con fondi correnti per 25.151.694,63 euro per l'anno 2015; di conseguenza, è stato ridotto l'ammontare complessivo degli investimenti con fondi correnti di 4.973.265,43 euro, passando dall'importo inizialmente autorizzato di 30.124.960,06 euro della DGRM 346/2015 a quello di 25.151.694,63 euro della DGRM 665/2015.

Con DGRM n. 666 del 7 agosto 2015, sono stati approvati i criteri di valutazione dei risultati conseguiti dai Direttori generali per l'anno 2015, specificando all'Allegato B alla delibera quali obiettivi sanitari approvati con DGRM 665/2015 rientrano nella valutazione del Direttore Generale ASUR.

Con Determina n. 544 del 24 luglio 2015, la Direzione ASUR ha recepito il contenuto della DGRM n. 1440 del 22 dicembre 2014, con la quale la Regione Marche ha autorizzato gli Enti del Servizio Sanitario Regionale e quindi anche l'ASUR, alla gestione provvisoria dei rispettivi Bilanci economici preventivi anno 2015 per lo svolgimento delle sole attività istituzionali. Sono stati inoltre assegnati in via provvisoria ai Direttori di Area Vasta gli obiettivi sanitari da perseguire nell'anno 2015. Con successiva Determina n. 612 del 16/09/2015, ad integrazione della Det. 544/2015, è stato adeguato l'elenco degli obiettivi sanitari assegnati alle Aree Vaste, integrando gli stessi con i nuovi obiettivi assegnati all'ASUR con DGRM 665/2015.

Parimenti, con riferimento agli investimenti con fondi correnti, dapprima con Determina n. 511 del 8/7/2015 è stato recepito il contenuto della DGRM 346/2015, assegnando tetti provvisori di spesa per singola Area Vasta per l'anno 2015 per complessivi Euro 30.124.960,06; successivamente, con Determina n. 578 del 3/9/2015 è stato recepito il contenuto della DGRM 665/2015, riducendo l'ammontare complessivo degli investimenti con fondi correnti di 4.973.265,43 euro.

L'assegnazione definitiva di Budget è avvenuta con D.G.R.M. n. 1223 del 30 dicembre 2015, che attribuisce all'ASUR un Budget di costi pari a 2.304.556.918 euro; in applicazione di tale delibera, l'ASUR ha adottato il bilancio preventivo economico 2015 (n. 928 del 31 dicembre 2015) approvato con DGRM 138/2016. Con successiva Determina n. 158 del 11/3/2016, l'ASUR ha aggiornato il Budget per singola Area Vasta di cui alla Determina 612 del 16/09/2015, ai sensi della LR 17/2011, art 8 bis, comma 2, lettera b".

I Direttori di Area Vasta hanno definito i budget con i CDR primari (Direttori di Dipartimento, i Responsabili dell'Area ATL, i Direttori di Presidio Ospedaliero ed i Direttori di Distretto) con le tempistiche seguenti:

- AV1: nel mese di dicembre 2015;
- AV2: tra i mesi di giugno/settembre/novembre 2014;
- AV3: entro il mese di settembre 2015;
- AV4: tra i mesi di giugno/luglio 2015;
- AV5: nel mese di dicembre 2015.

A fine anno, appena disponibili i dati di chiusura del Bilancio di esercizio e di attività, si è valutato il grado di raggiungimento degli obiettivi economici e sanitari dell'ASUR, dandone evidenza nella

Relazione al Bilancio d'esercizio 2015 (adottato con Det. n. 353 del 31/05/2016) e, conseguentemente, è stata valutata la performance organizzativa e individuale del personale dirigenziale e del comparto.

Il ciclo della performance si conclude con l'elaborazione della presente Relazione sulla performance, che dà evidenza alle risultanze della valutazione del personale relativa alla prima istanza, così come verificata dal Nucleo di Valutazione Aziendale nelle sedute del 2 agosto (valutazione individuale del comparto dell'Area Vasta n. 1, valutazione del personale dell'Area Vasta n. 2 e 3, di cui ai verbali prot. n. 23510-23511-23514 del 4/8/2016), del 9 settembre (valutazione degli obiettivi di budget dell'Area Vasta 1, di cui al verbale prot. n. 26171 del 12/09/16), del 14 ottobre (valutazione del personale della Direzione Centrale e dell'Area Vasta 5, di cui al verbale prot. n. 29739 del 14/10/2016) e del 11 novembre (completamento della valutazione delle Aree Vaste n. 1 e 4, di cui ai verbali del 11/11/2016) del corrente anno, dando separata rappresentazione alle situazioni ancora in corso di valutazione.

Allo stato attuale, il Collegio Sindacale ASUR ha espresso parere positivo per gli Accordi Integrativi delle Aree Vaste riferiti all'anno 2015 per ciascuna Area Contrattuale.

I documenti relativi al Ciclo della Performance sono riportati nella tabella seguente, con l'indicazione della data di adozione, di pubblicazione, eventuale aggiornamento e, infine, il relativo link nel sito aziendale dedicato alla Trasparenza.

Tabella 1

Denominazione sottosezione 2 livello (Tipologie di dati)	Documento	Data di approvazione	Data pubblicazione	Data ultimo aggiornamento	Link documento
Sistema di misurazione e valutazione della Performance	DETERMINA DEL DIRETTORE GENERALE ASUR N. 262/ASURDG DEL 07/04/2015 "PIANO DELLA PERFORMANCE 2015-2017. ADOZIONE"	07/04/2015	09/04/2015		http://156.54.71.86/documents/10181/12309/Piano+delle+Performance+2015-2017-Adozione.pdf/d5c07617-1379-4dc8-bfe8-1c25b1eee624?version=1.0
Piano della Performance	DETERMINA DEL DIRETTORE GENERALE ASUR N. 262/ASURDG DEL 07/04/2015 "PIANO DELLA PERFORMANCE 2015-2017. ADOZIONE"	07/04/2015	09/04/2015		http://156.54.71.86/documents/10181/12333/Piano+delle+Performance+2015-2017-Adozione.pdf/5de8d37e-c470-4c8f-8d8f-ed224c28f3eb?version=1.0
Programma per la Trasparenza e l'Integrità	DETERMINA DEL DIRETTORE GENERALE ASUR N. 491/ASURDG DEL 08/07/2015 "D.Lgs. 33/2013: Adozione del Programma Triennale per la Trasparenza e l'Integrità dell'ASUR Marche - anni 2015-2017."	08/07/2015	16/07/2015		http://156.54.71.86/documents/10181/53596/491DG%281%29.pdf/ca7a354d-dce9-4f04-Rd1e-1c085244bc77?version=1.0
	DETERMINA DEL DIRETTORE GENERALE ASUR N. 491/ASURDG DEL 08/07/2015 "D.Lgs. 33/2013: Adozione del Programma Triennale per la Trasparenza e l'Integrità dell'ASUR Marche - anni 2015-2017." Allegato_1 Elenco obblighi per compet 2015.pdf	08/07/2015	16/07/2015		http://156.54.71.86/documents/10181/53596/Allegato_1+Elenco_obblighi_per_compet_2015.pdf/3ea352d6-cf4f-46ae-a0fb-a64109eb5f60?version=1.0
	DETERMINA DEL DIRETTORE GENERALE ASUR N. 491/ASURDG DEL 08/07/2015 "D.Lgs. 33/2013: Adozione del Programma Triennale per la Trasparenza e l'Integrità dell'ASUR Marche - anni 2015-2017." Programma Triennale Trasparenza 2015-2017 pdf	08/07/2015	16/07/2015		http://156.54.71.86/documents/10181/53596/Programma+Triennale+Trasparenza+2015-2017.pdf/4a705188-c0d5-4466-854b-259df554d519?version=1.0

G) PUNTI DI FORZA E DI DEBOLEZZA DEL CICLO DI GESTIONE DELLA PERFORMANCE

I punti di forza del ciclo della performance sono rappresentati dalla responsabilizzazione di tutti gli operatori verso il raggiungimento degli obiettivi aziendali. Ciò consente di far convergere tutte le azioni del personale dirigenziale e del comparto appartenenti alle varie articolazioni organizzative dell'ASUR (Aree Vaste) verso gli obiettivi aziendali e di sistema.

Infatti, la peculiarità dell'ASUR, quale Azienda unica regionale della Regione Marche articolata per 5 Aree Vaste territoriali dotate di contrattazione decentrata integrativa (L.R. 13/2003, art. 9, comma 2) rafforza le finalità stesse della Relazione sulla Performance, quale momento e strumento di comunicazione e condivisione dei risultati raggiunti dal sistema aziendale.

I punti di debolezza sono connessi alla difficoltà di assegnare obiettivi definitivi alle Aree Vaste e, conseguentemente ai Centri di Responsabilità, entro l'inizio dell'anno, a causa del ritardo con cui la Regione procede all'assegnazione delle risorse e degli obiettivi alla Direzione Generale. Per ovviare tale criticità, l'ASUR provvede ad inizio d'anno alla definizione di obiettivi e risorse in via provvisoria e, successivamente, ad aggiornare gli stessi appena vengono definiti gli obiettivi dal livello regionale; così facendo l'attività di valutazione della performance organizzativa e individuale diviene più complessa, in quanto deve tener conto sia degli obiettivi provvisori sia di quelli definitivi per i periodi i specifica competenza.

Inoltre, continuano a rappresentare possibili spazi di miglioramento sia la pubblicazione delle singole schede di Budget di Centro di Responsabilità di primo e di secondo livello, sia la rendicontazione delle attività svolte per le pari opportunità ed il bilancio di genere.

