

**DETERMINA DEL DIRETTORE GENERALE
ASUR
N. DEL**

Oggetto: FORNITURA DI N. 1 ECOTOMOGRFO DI ALTA FASCIA MULTIDISCIPLINARE DESTINATO ALL'U.O.C. MEDICINA INTERNA AV4 DI FERMO – AGGIUDICAZIONE (CIG 63258944DE)

**IL DIRETTORE GENERALE
ASUR**

- . . . -

VISTO il documento istruttorio, riportato in calce alla presente determina, dal quale si rileva la necessità di provvedere a quanto in oggetto specificato;

VISTA l'attestazione del Dirigente Bilancio AV4 in riferimento al bilancio annuale di previsione;

ACQUISITI i pareri favorevoli del Direttore Sanitario e del Direttore amministrativo, ciascuno per quanto di rispettiva competenza;


- D E T E R M I N A -

1. di aggiudicare in favore dell'ASUR AV4 di Fermo alla ESAOTE con sede in Via A. Siffredi n. 58 di Genova la fornitura di n. 1 ecotomografo di alta fascia digitale multidisciplinare, destinato all'U.O.C. Medicina Interna, in esito a procedura di gara mediante ricorso al Mercato Elettronico della Pubblica amministrazione ex art. 328 DPR 207/2010;
2. di precisare che il dispositivo è un MY LAB CLASS C " Configurazione Medicine" completo di n. 4 sonde (CIG 63258944DE), come da descrizione sintetica allegata;
3. di precisare che l'importo iniziale di aggiudicazione è di € 54.656,00 (€ 44.800,00 + IVA 22%);
4. di osservare che l'art. 5 del capitolato d'onere prevede l'opzione di variazione in aumento, da esercitarsi a favore della Stazione Appaltante nel termine massimo di mesi 24 dalla stipula del contratto, sino ad una spesa massima complessiva di € 149.000,00 (IVA esclusa);
5. di impegnare sin d'ora la spesa prevista per l'esercizio dell'opzione variazione in aumento, sino alla concorrenza dell'importo massimo previsto di € 127.124,00 (€ 104.200,00 + IVA 22%);


6. di imputare la spesa complessiva derivante dal presente atto di € 181.780,00 (€ 54.656,00 + € 127.124,00) al conto di riferimento AV4 INVST 0102020404 Attrezzature Sanitarie;
7. di nominare Direttore dell'esecuzione il Responsabile dell'U.O.C. Medicina Interna;
8. Di indicare che il rapporto negoziale sarà regolato dallo Stipulardo in formato digitale sul MePa ;
9. di dare atto che, ai fini della repertoriazione nel Sistema Attiweb Salute, la presente determina rientra nei casi "affidamento definitivo di fornitura";
10. di dare atto che la presente determina non è sottoposta a controllo ai sensi dell'art. 4 della L. 412/1991 e dell'art. 28 della L.R. 26/1996 e s.m.i.;
11. di trasmettere la presente determina al Collegio Sindacale a norma dell'art. 17 della L.R. 26/1996 e s.m.i.;
12. di dichiarare il presente atto efficace dal giorno della pubblicazione nell'albo ASUR ai sensi dell'art. 26 comma 6 LR 26/96;
13. di trasmettere il presente atto all'Osservatorio Regionale sugli Appalti Pubblici di lavori, servizi e forniture per la prescritta verifica di regolarità.

Ancona, sede legale ASUR

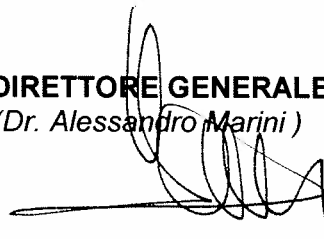
IL DIRETTORE SANITARIO
(Dr. ssa *Nadia Storti*)



IL DIRETTORE AMMINISTRATIVO
(Dr. Pierluigi *Gigliucci*)



IL DIRETTORE GENERALE
(Dr. *Alessandro Marini*)



La presente determina consta di n. 7 pagine di cui n. 1 pagina di allegati che formano parte integrante della stessa.

- DOCUMENTO ISTRUTTORIO -

(U.O.C. Acquisti e Logistica Area Vasta 4)

D.Lgv 163/2006 (Codice degli appalti); DGRM 1704/2005; L.R. 13/2003 (Riorganizzazione del Servizio sanitario regionale); D.G.R.M. 1704/05 (Art.3, comma della L.R. 13/2003. Direttiva concernente le modalità di esercizio delle funzioni dell'Azienda Sanitaria Unica Regionale ASUR); Determina 785/05 DG ASUR (Decentramento delle funzioni amministrative. Regolamento provvisorio) e S.M.I.; L 241/90 e s.m.i.

Con determina 370 ASURDG 2015 veniva indetta procedura di gara per l'aggiudicazione della fornitura di n.1 ecotomografo di alta fascia, digitale, multidisciplinare, destinato all'U.O.C. Medicina Interna, mediante ricorso al Mercato Elettronico della Pubblica amministrazione, ex art. 328 DPR 207/2010 e venivano fissati gli elementi essenziali della procedura, come segue:

- a. Gara MePa ex art. 328 DPR 207/2010;
- b. Criterio di aggiudicazione: prezzo più basso, previa valutazione di idoneità tecnica rispetto alle specifiche tecniche individuate, che connotano tipologia di dispositivo e configurazione ottimale in relazione alla sua destinazione clinica;
- c. Importo complessivo presunto di € 61.000,00 (€ 50.000,00 + IVA 22%);
- d. Opzione di variazione in aumento, fino ad una spesa massima complessiva di € 149.000,00 (IVA esclusa), tale da consentire l'acquisto sino ad un massimo di tre ulteriori ecotomografi entro il termine di mesi 24 dalla stipula del contratto: in ossequio al principio di efficienza nel caso di ulteriore fabbisogno; viste le richieste medio tempore pervenute dall'U.O.C. Radiologia e dall'U.O.C. Anestesia e Rianimazione;

In data 08.07.2015 veniva pubblica la RdO n. 879833 e fissato come termine di presentazione delle offerte il 21.07.2015 ore 20.00.

Venivano invitati n. 6 operatori economici individuati fra quelli qualificati sul Mercato Elettronico per il bando Beni e servizi per la sanità/apparecchiature elettromedicali/ecotomografia/ecotomografi/ Ecotomografi multidisciplinari:

1. Esaote di Genova

2. GE Medical system di Milano
3. Hitachi medical system di Milano
4. Siemens di Milano
5. Strumedical di Montecassiano
6. Toshiba medical system di Roma

Entro tale termine presentava offerta la sola Esaote, la cui documentazione amministrativa trasmessa risultava regolare.

Dalla documentazione tecnica verificata dall'Ingegnere Elisa Bitti e dal Dirigente Medico Dr. Francesco Astorri, il sistema offerto risultava rispondente alle specifiche tecniche richieste .

L'offerta economica risultava essere inferiore alla base d'asta, come da seguente prospetto:

| concorrente | offerta economica presentata | percentuale di sconto applicata |
|-------------|------------------------------|---------------------------------|
| ESAOTE | 44.800,00 | 10,40% |

Pertanto l'aggiudicatario provvisorio risultava essere Esaote.

Si da atto della regolarità della procedura di gara come da verbale sintetico del 24.09.2015.

Con riferimento alla coerenza e compatibilità economica della spesa di € 54.656,00 (€ 44.800 , 00 + IVA 22%) relativa all'importo di aggiudicazione, e dell'ulteriore spesa derivante dall'esercizio dell'opzione variazione in aumento per il restante importo di € 127.124,00 (€ 104.200,00 + IVA 22%), si rinvia all'attestazione del Responsabile dell'U.O.C. Bilancio e Controllo di Gestione, Dr. Luigi Stortini, in calce al presente atto.

Per le ragioni sopra esposte, si propone al DG ASUR l'adozione del seguente atto:

- di aggiudicare in favore dell'ASUR AV4 di Fermo alla ESAOTE con sede in Via A. Siffredi n. 58 di Genova la fornitura di n. 1 ecotomografo di alta fascia digitale multidisciplinare, destinato all'U.O.C. Medicina Interna , in esito a procedura di gara mediante ricorso al Mercato Elettronico della Pubblica amministrazione ex art. 328 DPR 207/2010;

- di precisare che il dispositivo è un MY LAB CLASS C “ Configurazione Medicine” completo di n. 4 sonde (CIG 63258944DE), come da descrizione sintetica allegata;
- di precisare che l'importo iniziale di aggiudicazione è di € 54.656,00 (€ 44.800,00 + IVA 22%);
- di osservare che l'art. 5 del capitolato d'oneri prevede l'opzione di variazione in aumento, da esercitarsi a favore della Stazione Appaltante nel termine massimo di mesi 24 dalla stipula del contratto, sino ad una spesa massima complessiva di € 149.000,00 (IVA esclusa);
- di impegnare sin d'ora la spesa prevista per l'esercizio dell'opzione variazione in aumento, sino alla concorrenza dell'importo massimo previsto di € 127.124,00 (€ 104.200,00 + IVA 22%);
- di imputare la spesa complessiva derivante dal presente atto di € 181.780,00 (€ 54.656,00 + € 127.124,00) al conto di riferimento AV4 INVST 0102020404 Attrezzature Sanitarie;
- di nominare Direttore dell'esecuzione il Responsabile dell'U.O.C. Medicina Interna;
- Di indicare che il rapporto negoziale sarà regolato dallo Stipulando in formato digitale sul MePa ;
- di dare atto che, ai fini della repertoriazione nel Sistema Attiweb Salute, la presente determina rientra nei casi “affidamento definitivo di fornitura”;
- di dare atto che la presente determina non è sottoposta a controllo ai sensi dell'art. 4 della L. 412/1991 e dell'art. 28 della L.R. 26/1996 e s.m.i.;
- di trasmettere la presente determina al Collegio Sindacale a norma dell'art. 17 della L.R. 26/1996 e s.m.i.;
- di dichiarare il presente atto efficace dal giorno della pubblicazione nell'albo ASUR ai sensi dell'art. 26 comma 6 LR 26/96;
- di trasmettere il presente atto all'Osservatorio Regionale sugli Appalti Pubblici di lavori, servizi e forniture per la prescritta verifica di regolarità.

Il Responsabile del Procedimento

Dott.ssa Lara Giusti



Il Direttore U.O.C. Acquisti e Logistica

Dott. Fulvio De Cicco

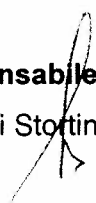


RAGIONERIA, BILANCIO e CONTROLLO DI GESTIONE:

Si attesta che i costi derivanti dall'adozione del presente atto, (conto economico AV4 INVST Attrezzature Sanitarie 0102020401 aut.6 sub.10) rientrano nella disponibilità del budget 2015 Investimenti, provvisoriamente assegnato all' Area Vasta 4 di Fermo.


IL Responsabile Controllo Gestione

Dott. Luigi Stortini



Il Direttore UOC Bilancio

Dott. Luigi Stortini



- ALLEGATI -
n. 1 allegato

MY LAB CLASS C "Configurazione Medicine", completo di n. 4 sonde

Ecografo di alta fascia caratterizzato da un design flessibile ed ergonomico, completo di monitor LCD orientabile da 19" ad alta risoluzione, pannello di controllo touch screen, tastiera orientabile e regolabile in altezza, carrello integrato.

Dotato, fra l'altro di : pacchetti software specifici dedicati alle indagini cardiologiche, vascolari, transcraniche, con misure dedicate e refertazione integrata , moduli avanzati dedicati allo studio in real-time dell'ispessimento intima-media e della stiffness vascolare (variazione durante cicli cardiaci), dei movimenti cardiaci, all'imaging micro vascolare, all'imaging con mezzi di contrasto ecografico.

Sonde multifrequenza a larga banda, costruite secondo la tecnologia IQ: materiale innovativo a matrice attiva, tecnologia a strati multipli attivi.

Configurazione inclusiva di :

n. 1 sonda Phased Array

n. 1 sonda Convex

n. 1 sonda lineare con banda di lavoro tra 3 e 13 MHz

n. 1 sonda lineare con banda di lavoro sino a 18 MHz

10