

DETERMINA DEL DIRETTORE GENERALE
ASUR
N. DEL

Oggetto: FORNITURA IN ACQUISTO DI N. 1 FLUORANGIOGRAFO MEDIANTE AGGIORNAMENTO TECNOLOGICO DELL'OCT PER LE NECESSITÀ DELL'OCULISTICA DEL PRESIDIO OSPEDALIERO DI URBINO DELL'AV n. 1 .

IL DIRETTORE GENERALE
ASUR

- . . . -

VISTO il documento istruttorio, riportato in calce alla presente determina, dal quale si rileva la necessità di provvedere a quanto in oggetto specificato;

RITENUTO, per i motivi riportati nel predetto documento istruttorio e che vengono condivisi, di adottare il presente atto;

VISTE le attestazioni dei Dirigenti delle UU.OO. Contabilità, Bilancio e Controllo di Gestione in riferimento alla copertura economica/finanziaria del presente atto;

ACQUISITI i pareri favorevoli del Direttore Sanitario e del Direttore amministrativo, ciascuno per quanto di rispettiva competenza;


- D E T E R M I N A -

1. di dare atto del ricorrere della fattispecie di cui all'art. 57 d.lgs. n. 163/2006 e ss.mm.ii. comma 2 lett. b "qualora per ragioni di natura tecnica (...) il contratto possa essere affidato unicamente ad un operatore economico determinato" con riferimento all'integrazione di un fluorangiografo laser dell'OCT (tomografo a coerenza ottica) Spectralis plus di proprietà di questa ASUR AV1 ed in dotazione all'UO Oculistica del Presidio Ospedaliero di Urbino, per le motivazioni esplicitate nel documento istruttorio che qui si intende richiamato quale parte integrante e sostanziale;
2. dell'esperimento conseguente della procedura negoziata ai sensi e per gli effetti della sopra citata norma;
3. di aggiudicare alla ditta FIMAS srl di Chieti – Zona Comm.le Centauro – Via F. Masci, 125/L del FLUORANGIOGRAFO - Modulo ANGIOGRAFICO DIGITALE MOD. HRA2 SPECTALIS prod. Heidelberg Engineering completo di Lente WIDW FIELD 55° per un importo di € 70.000,00 +IVA comprensivo di installazione e manutenzione per mesi 24, come indicato nell'offerta economica n.528/2014-FDO/dm/27/11/2014, agli atti dell'amministrazione;


4. di attestare, in conformità alle disposizioni di cui all'art. 15 comma 13, lett. d) del D.L. 95/2012 convertito con L. 135/2012 ed alla DGRM n. 1220/2012 che al momento non vi sono convenzioni attivate da CONSIP SpA o da altra centrale di committenza di riferimento;
5. di imputare il costo complessivo di € 85.400,00 Iva inclusa sul conto 01.02.02.04.01 (attrezzature sanitarie), autorizzazione AVIINVEST 2014 n 5 sub 7 dell'anno 2014 del Bilancio ASUR – sezionale dell'Area Vasta n. 1 Fano;
6. di dare atto che il presente provvedimento è sottoposto ad attività di verifica da parte dell'Osservatorio Regionale dei Contratti Pubblici, ai sensi della DGR n. 902/2008, come modificata dalla DGR n. 1670/2012, che accederà al presente provvedimento mediante il sistema informativo integrato Attiweb-decreti;
7. di dichiarare che il presente provvedimento non è soggetto al controllo regionale ed è efficace dal giorno della pubblicazione nell'albo pretorio informatico, a norma dell'art. 28 della Legge Regionale n. 26/1996, come sostituito dall'art. 1 della L.R. n. 36/2013;
8. di trasmettere il presente atto al Collegio Sindacale a norma dell'art. 17 della L.R. 26/1996 e ss.mm.ii.;
9. di trasmettere copia della presente determina al Direttore dell'U.O.C. Patrimonio, nuove opere e attività tecniche dell'Area Vasta n. 1, Ing. Rodolfo Cascioli;
10. di dare atto, ai fini della sua repertoriatura nel sistema Attiweb Salute, che il presente provvedimento rientra nei casi "aggiudicazione definitiva di forniture".

Ancona, sede legale ASUR


IL DIRETTORE
AMMINISTRATIVO
(Avv. Giulietta Capocasa)



IL DIRETTORE GENERALE
(Dr. Gianni Genga)



IL DIRETTORE SANITARIO
(Dr. Alessandro Marini)



La presente determina consta di n. 6 pagine di cui n. // pagine di allegati che formano parte integrante della stessa.

- DOCUMENTO ISTRUTTORIO -
U.O.C. PATRIMONIO, NUOVE OPERE E ATTIVITA' TECNICHE

Normativa di riferimento

- Legge 30 dicembre 1991, n. 412, concernente "Interventi urgenti in materia di finanza pubblica"
- L.R. 20 giugno 2003, n. 13 e s.m.i., concernente "Riorganizzazione del Servizio Sanitario Regionale"
- Deliberazione Giunta Regionale n. 238 del 16/03/2004, concernente "Modalità per l'esercizio da parte dell'ASUR delle funzioni di cui all'articolo 28, comma 3, della Legge regionale 20 giugno 2003, n. 13."
- Legge 30 luglio 2004, n. 191, concernente "Conversione in legge, con modificazioni, del D.L. 12 luglio 2004, n. 168, recante Interventi urgenti per il contenimento della spesa pubblica"
- Deliberazione G.R. n. 1704 del 28/12/2005, concernente "Art. 3, comma 2, della Legge regionale 13/2003. Direttiva concernente le modalità di esercizio delle funzioni dell'Azienda Sanitaria Unica Regionale (ASUR)"
- Decreto legislativo 12 aprile 2006, n. 163 e ss.mm.ii., concernente "Codice dei contratti pubblici relativi a lavori, servizi e forniture, in attuazione delle direttive 2004/17/CE e 2004/18/CE"
- Decreto del Presidente della Repubblica 5 ottobre 2010, n. 207, concernente il Regolamento di esecuzione ed attuazione del decreto legislativo 12 aprile 2006, n. 163, recante «Codice dei contratti pubblici relativi a lavori, servizi e forniture, in attuazione delle direttive 2004/17/CE e 2004/18/CE» e s.m.i.

Premesso che la fluorangiografia costituisce uno degli esami più importanti nella diagnostica delle malattie della retina e della coroide. Rilevato che trattasi di una indispensabile guida per identificare le aree da trattare, consentendo di mettere in evidenza le aree non irrorate (ischemiche) e lesioni provocate da nuovi vasi che si sviluppano a causa di carenza di ossigeno. In sostanza funziona come una mappa consentendo al medico di individuare con maggiore precisione le zone malate.

Presso la scrivente Area Vasta è emersa, giusta nota del 04/03/2014 acquisita agli atti in data 13/03/2014, a firma congiunta dell'ora Direttore della Struttura di Oculistica e del Direttore del Dipartimento Chirurgico del Presidio Ospedaliero di Urbino, contenente altresì il parere favorevole del Direttore Medico di Presidio, la necessità di acquisire un fluorangiografo, con relativo inserimento nel Piano Investimenti anno 2014.

Precisato che al momento la richiesta non rivestiva carattere di urgenza in quanto la stessa Direzione Medica segnalava per le vie brevi, la priorità di acquisto su altre tecnologie, dettata anche dal fatto che le attività specialistiche ambulatoriali venivano effettuate e gestite, con proprie apparecchiature presso il Presidio Ospedaliero di Urbino, da Montefeltro Salute. Alla luce di fatti che si sono avvicinati nell'ultimo trimestre anno 2014, in particolare, pensionamento del Direttore della Struttura di Oculistica, e subentro per mobilità di un nuovo professionista con inizio febbraio 2015 altresì cessazione presso P.O. di Urbino dell'attività di Montefeltro Salute con ritiro delle proprie apparecchiature tra cui la tecnologia del presente atto, è stato sollecitato e confermato la volontà di acquisire la tecnologia di cui alla nota citata in premessa, al fine di non interrompere le attività istituzionali in particolare il servizio all'utenza.

Conseguentemente a novembre u.s. veniva avviata formale istruttoria in stretta collaborazione con il direttore medico di presidio, il nuovo professionista dr. S. Venturi nonché con ing. Letizia Siler in qualità di ingegnere clinico dell'Area Vasta 1 a supporto delle valutazioni tecniche.

L'istruttoria in particolare era finalizzata a stabilire: - la preferenza tra la tecnologia laser e tecnologia ottica tradizionale; - la preferenza tra acquisto di un autonomo dispositivo oppure in alternativa, integrazione del tomografo a coerenza ottica (OCT) già in dotazione presso l'UO di Oculistica del Presidio Ospedaliero di Urbino ed acquistato in esercizio di opzione per fornitura complementare in esito a procedura ad evidenza pubblica espletata dall'Area Vasta n. 4 con determina n. 236/ASURDG/2012.

Si è pervenuti alla seguente definizione: preferenza tecnica e diagnostica per la tecnologia laser ed individuazione della soluzione ottimale dell'acquisto del sistema HRA Spectralis nella versione integrata all'attuale tomografo a coerenza ottica (OCT) Spectralis plus in dotazione all'U.O. Oculistica del P.O. di Urbino, nella configurazione inclusiva di lente wide field 55° e del software ed hardware volta all'esecuzione delle tipologie di esami retinici (e delle ulteriori strutture oculari). In particolare a questo ultimo aspetto – integrazione dell'attuale tomografo a coerenza ottica (OCT) si evidenzia che l'integrazione consente oltre ad avere il vantaggio di un unico dispositivo consente un risparmio in valore assoluto di circa € 25.000,00 sul valore di mercato di analoga tecnologia in acquisizione, come risulta dall'indagine di mercato per forniture analoghe (doc.ne agli atti).

Pertanto premesso quanto sopra, l'opzione di integrazione poteva essere fatta unicamente a beneficio del produttore del tomografo a coerenza ottica integrando con ciò la fattispecie di cui all'art. 57 del d.lgs. n. 163/2006 e ss.mm.ii. comma 2 lett. b “*qualora per ragioni di natura tecnica (...) il contratto possa essere affidato unicamente ad un operatore economico determinato*”. Le ragioni dell'infungibilità tecnica, documentate con un “Certificate of uniqueness of Spectralis HRA + OCT” del 17/02/2014 (documentazione agli atti) sussistono in quanto la tecnologia acquistata si pone in termini di integrazione “a bordo” del dispositivo tomografo a coerenza ottica (OCT) di proprietà di questa ASUR – AREA VASTA n. 1.

Per tale ragione veniva avviata negoziazione, per le vie brevi, con la ditta FIMAS di Chieti fornitore del più volte menzionato tomografo a coerenza ottica Spectralis dalla quale perveniva in prima istanza un'offerta pari ad € 71.850,00 e che a seguito di negoziato si è pervenuti ad un migliorata con quantificazione dell'offerta finale pari ad un valore di € 70.000,00 come da nota n.528/2014-FDO/dm/27/11/2014 (doc. agli atti) comprensivo di garanzia di 24 mesi.

Ritenuto tecnicamente idonea ed economicamente congrua l'offerta di che trattasi, si ritiene altresì legittimo oltre che rispondente a canoni di economia procedimentale, economicità della spesa e celere perseguimento del pubblico interesse, esercitare l'opzione di acquisto del fluorangiografo ad integrazione del tomografo a coerenza ottica di proprietà dell'amministrazione scrivente anziché ricorrere a separata ed autonoma procedura di gara.

Si rileva altresì che in merito al rispetto della normativa vigente relativa all'utilizzo delle convenzioni della Centrale Regionale, alle Convenzioni, Accordi Quadro e Sistemi Dinamici di Acquisizione CONSIP S.p.A. e con riferimento all'oggetto dell'appalto non risultano attive opzioni di acquisto.

In merito alla compatibilità economica, si sottolinea che la spesa complessiva derivante dal presente provvedimento il cui valore complessivo presunto Iva inclusa risulta essere di € 85.400,00 verrà imputato al conto capitale 01.02.02.04.01 (attrezzature sanitarie) del Bilancio aziendale sezionale Area Vasta 1 e trova copertura finanziaria con disponibilità di fondi stanziati con determina ASUR/DG n. 766/2014.

In ultimo per la vigilanza sulla corretta esecuzione del contratto, ai sensi dell'art. 299 e seguenti del d.p.r. n. 207/2010, si propone che la stessa venga attribuita al Direttore medico di Presidio Ospedaliero dr. Andrea Cani o a persona da questi incaricata e al collaboratore dell'Ingegneria Clinica dell'Area Vasta 1, ing. Letizia Siler, ciascuno per la parte di rispettiva competenza.

Tanto premesso, si propone l'adozione della determina nei seguenti termini:

1. di dare atto del ricorrere della fattispecie di cui all'art. 57 d.lgs. n. 163/2006 e ss.mm.ii. comma 2 lett. b "qualora per ragioni di natura tecnica (...) il contratto possa essere affidato unicamente ad un operatore economico determinato" con riferimento all'integrazione di un fluorangiografo laser dell'OCT (tomografo a coerenza ottica) Spectralis plus di proprietà di questa ASUR AV1 ed in dotazione all'UO Oculistica del Presidio Ospedaliero di Urbino, per le motivazioni esplicitate nel documento istruttorio che qui si intende richiamato quale parte integrante e sostanziale;
2. dell'esperimento conseguente della procedura negoziata ai sensi e per gli effetti della sopra citata norma;
3. di aggiudicare alla ditta FIMAS srl di Chieti – Zona Comm.le Centauro – Via F. Masci, 125/L del FLUORANGIOGRAFO - Modulo ANGIOGRAFICO DIGITALE MOD. HRA2 SPECTALIS prod. Heidelberg Engineering completo di Lente WIDW FIELD 55° per un importo di € 70.000,00 +IVA comprensivo di installazione e manutenzione per mesi 24, come indicato nell'offerta economica n.528/2014-FDO/dm/27/11/2014, agli atti dell'amministrazione;
4. di attestare, in conformità alle disposizioni di cui all'art. 15 comma 13, lett. d) del D.L. 95/2012 convertito con L. 135/2012 ed alla DGRM n. 1220/2012 che al momento non vi sono convenzioni attivate da CONSIP SpA o da altra centrale di committenza di riferimento;
5. di imputare il costo complessivo di € 85.400,00 Iva inclusa sul conto 01.02.02.04.01 (attrezzature sanitarie), autorizzazione AV1INVEST 2014 n 5 sub 7 dell'anno 2014 del Bilancio ASUR – sezionale dell'Area Vasta n. 1 Fano;
6. di dare atto che il presente provvedimento è sottoposto ad attività di verifica da parte dell'Osservatorio Regionale dei Contratti Pubblici, ai sensi della DGR n. 902/2008, come modificata dalla DGR n. 1670/2012, che accederà al presente provvedimento mediante il sistema informativo integrato Attiweb-decreti;
7. di dichiarare che il presente provvedimento non è soggetto al controllo regionale ed è efficace dal giorno della pubblicazione nell'albo pretorio informatico, a norma dell'art. 28 della Legge Regionale n. 26/1996, come sostituito dall'art. 1 della L.R. n. 36/2013;
8. di trasmettere il presente atto al Collegio Sindacale a norma dell'art. 17 della L.R. 26/1996 e ss.mm.ii.;
9. di trasmettere copia della presente determina al Direttore dell'U.O.C. Patrimonio, nuove opere e attività tecniche dell'Area Vasta n. 1, Ing. Rodolfo Cascioli;
10. di dare atto, ai fini della sua repertoriatura nel sistema Attiweb Salute, che il presente provvedimento rientra nei casi "aggiudicazione definitiva di forniture".

Il Responsabile del Procedimento

Ing. Rodolfo Cascioli

Il funzionario responsabile dell'istruttoria

Dot.ssa Fabiola Ferri

Fabiola Ferri

PROPOSTA E PARERE DEL DIRIGENTE DELLA U.O.C. PATRIMONIO, NUOVE OPERE E ATTIVITA' TECNICHE

Il sottoscritto, considerata la motivazione espressa nell'atto, esprime parere favorevole in ordine alla regolarità tecnica e sotto il profilo di legittimità del presente provvedimento e ne propone l'adozione al Direttore Generale.

Ing. Rodolfo Cascioli
Dirigente U.O.C. Patrimonio, nuove opere e
attività tecniche

Per il parere infrascritto:

CONTABILITA', BILANCIO e CONTROLLO di GESTIONE

Si prende atto di quanto dichiarato dal Responsabile del Procedimento e si attesta che la spesa derivante dall'adozione del presente atto ha l'effettiva disponibilità come da attribuzione, della determina del Direttore Generale ASUR n. 766/2014 e che la stessa verrà registrata al conto n. 01 02 02 04 01 come individuato nel dispositivo.

Il Responsabile U.O.C. Bilancio, Contabilità
(Dott.ssa Laura Cardinali)

Il Responsabile U.O.C. supporto Controllo di
Gestione
(Dott.ssa Anna Olivetti)

- ALLEGATI -

Non sono presenti allegati