


Raccomandata A.R.



Al Direttore Amministrativo ASUR Marche

Dott. Alberto Carelli

Via Caduti del Lavoro, 40

60100 ANCONA AN

Porto Potenza Picena, 24 Aprile 2013

Oggetto: Tetti di spesa anno 2012 – DGRM 1223/2012. Compensazione tra le diverse sedi di attività del Gruppo Santo Stefano: Situazione al 31 dicembre 2012

In riferimento all'oggetto si comunica con la presente che nella rilevazione dei risultati di gestione dell'attività per l'anno 2012, il Gruppo Santo Stefano ha registrato, nelle sue strutture e nella struttura residenziale Anna Azzurri del Conero Economie e Splafonamenti rispetto al budget complessivo assegnato con la DGRM n° 1223 del 01/08/2012, come di seguito riepilogato a livello di Area Vasta/Ex ZT/Struttura (valori in euro):

Economie

Area Vasta	Ex Zona Territoriale	Società: Struttura	Importo
AV 1	ex ZT 3 Fano	ABT: Fossombrone (Casa Argento)	(19.883,23)
	Totale Economie AV 1		(19.883,23)
AV 2	Ex ZT 7 Ancona	IRSS: Residenza Dorica	(130.876,00)
AV 2	ex ZT 5 Jesi	IRSS: C Amb. Filottrano	(34.895,00)
AV 2	ex ZT 6 Fabriano	IRSS: C Amb. Fabriano	(35.324,50)
	Totale Economie AV 2		(201.095,50)
AV 3	Ex ZT 8 Civ Marche	IRSS: Sede Porto Potenza Picena	(546.415,00)
	Totale Economie AV 3		(546.415,00)
AV 5	Ex ZT 12 S. Ben. del Tr.	IRSS: C Amb. S. Ben. del Tr.	(1.429,00)
	Totale Economie AV 5		(1.429,00)
	TOTALE ECONOMIE		(768.822,73)

Splafonamenti

Area Vasta	Ex Zona Territoriale	Società: Struttura	Importo
AV 1	ex ZT 2 Urbino	IRSS: Cagli	42.364,00
AV 1	ex ZT 2 Urbino	IRSS: Macerata Feltria	80.290,00
	Totale Splafonamenti AV 1		122.564,00
AV 2	ex ZT 7 Ancona	IRSS: Villa Adria	85.929,00
AV 2	ex ZT 7 Ancona	ABT: Loreto	132.923,03
	Totale Splafonamenti AV 2		218.852,03
AV 3	ex ZT 8 Civitanova	Casa di Cura Villa dei Pini	397.144,00
AV 3	ex ZT 10 Camerino	IRSS: C Amb. Camerino-Matelica	2.977,48
AV 3	ex ZT 8 Civitanova	IRSS: C Amb. PPP – Civ. M.	2.746,80
AV 3	Ex ZT 9 Macerata	IRSS: C Amb. Tolentino e MC	7.577,00
	Totale Splafonamenti AV 3		410.445,28
AV 5	Ex ZT 13 Ascoli Piceno	IRSS: C Amb. Ascoli Piceno	2.269,14
AV 5	Ex ZT 13 Ascoli Piceno	IRSS: San Giuseppe	43.147,02
	Totale Splafonamenti AV 5		45.416,16
	TOTALE SPLAFONAMENTI		797.367,47

Attività prestate su specifici progetto ed in attesa di assegnazione di Budget.

Si segnala che nell'Area Vasta 2 sono state svolte nell'anno 2012, su specifica commissione dei servizi territoriali di ASUR, attività legate a progetti specifici il cui budget ad oggi non è stato riconosciuto. Si tratta in particolare dell'ampliamento del Progetto Autismo di Jesi per attività logopediche e di Disturbo Specifico dell'Apprendimento (DSA), che ha determinato una maggiore attività di **euro 36.260,50** e del Progetto Speciali Domiciliare di Fabriano, che è stato svolto per un valore di **euro 37.013,00**.

Queste due attività devono essere considerata specifiche ed aggiuntive rispetto alle attività ordinarie e pertanto oggetto di una specifica attribuzione di budget, cosa che inspiegabilmente non è avvenuta nel corso del 2012, nonostante le nostre reiterate richieste.

AV 2	ex ZT 5 Jesi	IRSS: Progetto Autismo e DSA	36.260,50
AV 2	ex ZT 6 Fabriano	IRSS: Progetto Domiciliari	37.013,00
TOTALE Extrabudget			73.273,50

Si chiede pertanto che queste attività siano riconosciute e pagate a sanatoria, con attribuzione di risorse extra-budget.


Quadro di dettaglio per singola Area Vasta

Quanto sopra premesso si propongo le seguenti redistribuzioni/compensazioni di Budget tra le varie attività (anche di diverso livello assistenziale), tra le varie strutture e tra le varie Aree Vaste/ex ZT:

Area Vasta n. 1 Pesaro

L'economia di budget della struttura di Casa Argento a Fossombrone di euro 19.883,23 viene compensata utilizzando parzialmente gli splafonamenti di Cagli di euro 42.364,00 e di Macerata Feltria all'interno della ex ZT 2 di Urbino. Al termine di dette compensazioni il Delta Budget netto di euro 102.770,77 potrà essere compensato con le economie nette registrate nella Area Vasta n.3 di Macerata come illustrato successivamente.

Area Vasta	Ex Zona Territoriale	Società: Struttura	Importo
AV1	ex ZT 3 Fano	ABT: Casa Argento	(19.883,23)
	Totale Economie AV 1		(19.883,23)
AV 1	ex ZT 2 Urbino	IRSS: Cagli	42.364,00
AV 1	ex ZT 2 Urbino	IRSS: Macerata Feltria	80.290,00
	Totale Splafonamenti AV 1		122.654,00
	Totale Delta Budget AV 1		102.770,77



Area Vasta n. 2 Ancona

Nell'Area Vasta n. 2 di Ancona le economie di budget registrate nelle diverse strutture per un valore di euro 201.096,00 vengono compensate totalmente con gli splafonamenti di Villa Adria e Abitare il tempo che sono così coperti per un valore complessivo di euro 201.096,00 mentre la parte eccedente di **euro 17.756,03** viene compensata con le economie registrate nelle strutture dell'Area Vasta n. 3 di Macerata come illustrato nel seguente paragrafo.

Le attività realizzate nell'ambito dei progetti speciali dovranno invece essere coperte a sanatoria con un fondo dedicato per un importo di **euro 73.273,50**.

A seguire il dettaglio delle compensazioni tra economie e splafonamenti nell'Area Vasta n. 2 di Ancona:

Area Vasta	Ex Zona Territoriale	Società: Struttura	Importo
AV 2	Ex ZT 7 Ancona	IRSS: Residenza Dorica	(130.876,00)
AV 2	ex ZT 5 Jesi	IRSS: C Amb. Filottrano	(34.895,00)
AV 2	ex ZT 6 Fabriano	IRSS: C Amb. Fabriano	(35.324,50)
	Totale Economie AV 2		(201.095,50)
AV 2	ex ZT 7 Ancona	IRSS: Villa Adria	85.929,00
AV 2	ex ZT 7 Ancona	ABT: Loreto	132.923,03
	Totale Splafonamenti AV 2		218.852,03
	Totale Delta Budget Netti AV 2		17.756,53

Area Vasta n. 5 Ascoli Piceno

Nell'Area Vasta n. 5 di Ascoli Piceno una volta operate le compensazioni interne risultano un Delta Budget da splafonamenti netti per **43.987,16 euro** che verranno compensati con le economie registrate nell'Area Vasta n. 3 come descritto successivamente.



Area Vasta	Ex Zona Territoriale	Società: Struttura	Importo
AV 5	Ex ZT 12 S. Ben. del Tr.	IRSS: C. Amb. S. Ben. del Tr.	(1.429,00)
	Totale Economie AV 5		(1.429,00)
AV 5	Ex ZT 13 Ascoli Piceno	IRSS: C Amb. Ascoli Piceno	2.269,14
AV 5	Ex ZT 13 Ascoli Piceno	IRSS: San Giuseppe	43.147,02
	Totale Splafonamenti AV 5		45.416,16
	Totale Delta Budget AV 5		43.987,16


Area Vasta n. 3 Macerata

Nell'area Vasta n. 3 di Macerata le economie registrate nell'Istituto Santo Stefano sono di complessivi euro 590.215,00 sono parzialmente compensate con gli splafonamenti registrati nella Casa di Cura Villa dei Pini (Sanatrix Gestioni srl) nei Centri ambulatoriali di Camerino, Matelica, Porto Potenza picena, Civitanova Marche e Tolentino, con un Delta Budget di AV3 pari a - **135.969,72 euro** che consente di coprire in parte i Delta Budget residuali non compensati provenienti dall'Area Vasta n. 1 di euro 102.770,77, dall'Area Vasta n. 2 di euro 17.756,03 e dall'Area Vasta n. 5 di euro 43.987,16.

Area Vasta	Ex Zona Territoriale	Società: Struttura	Importo
AV 3	Ex ZT 8 Civ Marche	IRSS: Sede Porto Potenza picena	(546.415,00)
	Totale Economie AV 3		(546.415,00)
AV 3	ex ZT 8 Civitanova	Casa di Cura Villa dei Pini	397.144,00
AV 3	ex ZT 10 Camerino	IRSS: C Amb. Camerino-Matelica	2.977,48
AV 3	ex ZT 8 Civitanova	IRSS: C Amb. PPP – Civ. M.	2.746,80
AV 3	Ex ZT 9 Macerata	IRSS: C. Amb. Tolentino	7.577,00
	Splafonamenti AV 3		410.445,28
[A]	Totale Delta Budget AV 5		(135.969,72)
	Delta Budget AV 1		102.770,77
	Delta Budget AV 2		17.756,03
	Delta Budget AV 5		43.987,16
[B]	Totale Delta Budget Gruppo		164.513,96
[A-B]	Note di credito		28.544,24

Al termine di dette compensazioni residua nella AV 3 un Delta Budget negativo con economie per 135.969,72 che consente di coprire solo in parte gli splafonamenti netti (Delta Budget) delle altre Aree Vaste con emissione finale da parte nostra di note di credito per **28.544,24 euro**.

In attesa di positivo riscontro, si porgono cordiali saluti.



Dr Enrico Brizioli
Amministratore Delegato
Istituto di Riabilitazione Santo Stefano